



En återupprättad välfärd

Sverigedemokraternas skuggbudget våren 2010

En återupprättad välfärd
Sverigedemokraternas skuggbudget våren 2010

Sammanfattning

Sverigedemokraterna är ett Sverigevänligt parti. Vi har idémässigt låtit oss inspireras av såväl socialkonservatismen som delar av den svenska folkhemstanken. Syftet är att kombinera principen om grundläggande social rättvisa med traditionella värdekonservativa idéer. Partiet låter sig av den anledningen inte enkelt placeras in på den klassiska vänster-högerskalan och tillhör därför inte heller något av de traditionella blocken. I riksdagen samarbetar vi med det eller de partier som ger oss bäst förutsättningar att genomföra vår politik.

För första gången presenterar Sverigedemokraterna en skuggbudget där vi visar hur vi kan återupprätta svensk välfärd och samtidigt sänka skatten. Under budgetperioden satsar Sverigedemokraterna 65 miljarder på välfärden inräknat 28 miljarder till att våra pensionärer ska få mer i plånboken, 10,5 miljarder på kriminalpolitiken och 11,5 miljarder på försvaret.

De styrande politikerna har under de senaste decennierna skapat ett samhälle med tärande utanförskap, hög arbetslöshet och försämrad välfärd. Klyftan mellan löntagare och pensionärer har ökat, samtidigt som den ekonomiska nedgången ytterligare försämrat många äldres livskvalitet. Försvaret har monterats ned och den grova brottsligheten har under de senaste decennierna tillåtits breda ut sig med ökad otrygghet som följd. De gamla partiernas politik har för länge sedan passerat bäst före-datum och Sverige behöver en ny fräsch välfärdspolitik.

Sverigedemokraternas skuggbudget går i stort ut på att omfördela medel från den kostsamma invandringspolitiken och det verkningslösa utvecklingsbiståndet till nödvändiga välfärds- och trygghetsåtgärder samt utökade riktade bistånd till verkliga flyktingar i världen. Med vår politik förbättras levnadsvillkoren för våra äldre, både gällande ekonomi och livskvalitet. Sjukvården förstärks med utbildningsåtgärder och administrativt stöd. Skolan får resurser för en förbättrad arbetsmiljö för lärare och elever samt utökade anslag för vuxenutbildning. För arbetstagarnas del förstärker vi de skyddsnet som urholkats av alliansregeringen. Barnfamiljernas ekonomiska situation stärks och extra stöd ges till studerande och ensamstående föräldrar.

Rörande medborgarnas fysiska trygghet tar Sverigedemokraterna över det ansvar som alliansregeringen fått - men visat sig oförmögna att förvalta - genom att kraftigt förstärka rättsväsendet med utrymme för straffskärpningar, riktiga livstidsstraff och utvisning av utländska brottslingar. Sveriges gränsskydd och förmåga att försvara sig förstärks också kraftigt.

Sverigedemokraternas viktigaste satsningar

- En kraftig skattesänkning för att jämna ut skillnaderna mellan löntagare och pensionärer.
- Ökat stöd till trygghetsboenden och en reform för höjd matkvalitet.
- Satsning på läkarutbildningen, specialistsjuksköterskor och administrativ personal.
- Satsningar på vuxenutbildning, ökad vuxennärvaro och förbättrad studie- och yrkesvägledning i skolan.
- Stärkta ersättningsnivåer i a-kassan och sjukförsäkringen.
- En höjning av föräldrapenningen, underhållsstödet, barntillägget för studerande samt bostadsbidraget för ensamstående föräldrar.
- Utökade medel till polis- och åklagarmyndigheterna, domstolsväsendet och kriminalvården.

- Påbörjad återuppbyggnad av försvaret genom stärkt förbandsverksamhet och beredskap samt återinförande av värnplikten. Samtidigt genomförs en successiv avveckling av insatserna i bland annat Afghanistan och Kosovo.

Finansiering av satsningarna

Grunden för välfärd och trygghet är arbete. Av den anledningen tar Sverigedemokraterna sikte mot full sysselsättning och vill samtidigt motverka såväl den borgerliga regeringens lönedumpningspolitik som vänsterkartellens bidragslinje. Sverigedemokraternas jobbskapande politik innebär framför allt satsningar på småföretagande, ökad matchning på arbetsmarknaden samt forskning och utveckling. Även en mer ansvarsfull invandringspolitik är en viktig faktor för att klara sysselsättningen. Invandringen måste kraftigt begränsas för att inte fylla på det redan befintliga överutbudet av arbetskraft.

Med Sverigedemokraternas mer restriktiva invandringspolitik skapas dessutom ett reformutrymme redan första året genom en minskning av asyl- och anhöriginvandringen med 90 procent. Denna reform får ordentligt genomslag tredje året och sammanlagt sparar vi här 78 miljarder under budgetperioden.

Vi väljer också att lägga det idag ineffektiva biståndet på en nivå motsvarande 0,7 procent av BNI – den nivå som rekommenderas av FN. Samtidigt effektiviserar vi biståndet genom att mer än fördubbla anslaget till FN:s flyktingorgan, UNHCR, och genom miljöinsatser i den fattigare delen av världen. På biståndssidan sparar vi 29,5 miljarder under budgetperioden.

Sverigedemokraternas visar med denna skuggbudget att det går att genomföra välfärds- och trygghetssatsningar och samtidigt behålla jobbskatteavdraget och dessutom göra ytterligare skattesänkningar, framförallt för pensionärerna.

1. Innehållsförteckning

2. Inledning	9
3. Den ekonomiska politiken	10
3.1 Grundläggande utgångspunkter	10
3.2 Regeringens ekonomiska politik.....	10
4. En kapitalt misslyckad arbetsmarknadspolitik	11
4.1 En arbetsmarknadspolitisk tillbakablick.....	11
4.2 Arbetslösheten permanentas.....	12
4.3 En arbetsmarknadspolitisk för att bryta utvecklingen	13
5. En ny jobbskapande politik	13
5.1 Inledning.....	13
5.2 En ansvarsfull invandringspolitik.....	14
5.3 En småföretagssatsning.....	14
5.3.1 Inledning.....	14
5.3.2 Att anställa skall löna sig.....	15
5.3.3 Stimulera innovationsrikedomen hos småföretag.....	15
5.3.4 Ett stimulerat småföretagande.....	15
5.4 Ökat antal undantag i turordningsreglerna	16
5.5 Lönsamt att arbeta.....	16
5.6 Höjt i arbetslöshetsersättningen	16
5.7 Säkrade svenska jobb	16
5.8 Vidareutveckling av RUT	16
5.9 Skärpa regler för arbetskraftsinvandring.....	17
5.10 Satsning på FoU	17
5.11 Slopade instegsjobb.....	17
5.12 Främjad entreprenörskap och konkurrenskraft.....	18
5.13 Riktade utbildningsstöd	18
5.14 Förstärkt välfärd	18
6. Utbildning	18
6.1 Inledning.....	18
6.2 En välbehövlig satsning på skola och utbildning.....	20
6.2.1 Fler vuxna i skolan.....	20
6.2.2 Antimobbingsatsning	20
6.2.3 Förstärkning av det svenska språket	20
6.2.4 Matlyft	20
6.2.5 Fler komvuxplatser.....	20
6.3 Högre studier	21
6.3.1 Effektiviserad högskola.....	21
6.3.2 Satsning på forskning.....	21
6.3.3 Förbättrad studievägledning.....	21
7. Återuppätta välfärden	22
7.1 Inledning.....	22
7.2 Förstärk välfärdens kärna	22
7.3 Förstärk tryggheten på äldre dagar.....	24
7.3.1 Inledning	24
7.3.2 En kraftig förbättring av pensionärernas ekonomiska villkor.....	24
7.3.3 En kraftig ökning av antalet trygghetsboenden.....	24
7.3.4 En matreform för våra äldre	24

7.3.5 Ökat stöd till anhörigvårdarna.....	25
7.3.6 Riktade insatser för att motverka brott mot äldre	25
7.3.7 Värdig vård i livets slutskede.....	25
7.3.8 Äldres livskvalitet ska förbättras.....	25
7.4 Förstärkt skola	26
7.5 Förstärkt ekonomisk trygghet för familjer och ensamstående föräldrar	27
7.6 Förstärkt sjukförsäkring	27
7.7 Förstärkt sjukvård.....	28
7.8 Sammanfattning av välfärdssatsningar	29
8. Återupprätta tryggheten.....	29
8.1 Inledning.....	29
8.2 En skärpt, mer human och mer rättvis kriminalpolitik.....	30
8.2.1 Skärpta straff	30
8.2.2 Nytt system för skadestånd till brottsoffer	30
8.2.3 Offentligt register över pedofiler.....	30
8.2.4 Snabbare domstolsbehandling samt garanterat vittnesbeskydd.....	30
8.2.5 Krafttag mot den organiserade brottsligheten.....	30
8.2.6 Sänkt straffmyndighetsålder till 12 år för grova brott	31
8.2.7 Sammanfattning	31
8.3 En skärpt försvarspolitik	31
8.3.1 Upprustning av försvaret.....	31
8.3.2 Återinförande av värnplikten	32
8.3.3 Successiv avveckling av utlandsinsatser.....	32
8.3.4 Återupprättad gränsbevakning.....	32
8.3.5 Sammanfattning	32
8.4 Ett skärpt gränsskydd	33
9. Miljö	33
9.1 Inledning.....	33
9.2 Brutet oljeberoende.....	33
9.3 Säkrad biologisk mångfald	34
9.4 Långsiktigt hållbart jordbruk.....	34
9.5 Begränsa användningen av kemikalier.....	34
9.6 Satsa på Östersjön	34
9.7 Sanering och återställning av förorenade områden	34
9.8 Globalt ansvar – satsningar i tredje världen	34
9.9 Förbättrat djurskydd	35
9.10 Sammanfattning.....	35
10. Europeiska Unionen.....	35
10.1 Inledning.....	35
10.2 Nationellt självbestämmande.....	36
10.3 Svenska skattemedel till svensk välfärd.....	36
10.4 Svenskt framtida medlemskap i den inre marknaden	36
10.5 Svenska undantag från den inre marknaden.....	36
10.6 Rabatt på EU-avgiften	36
11. En ansvarsfull invandringspolitik.....	37
11.1 Massinvandring eller välfärd?	38
11.2 Ökad hjälp till världens flyktingar.....	39
11.3 En ny asylpolitik	39
11.4 Skärpta krav för anhöriginvandring.....	40
11.5 Minskad arbetskraftsinvandring	41

11.6	Från mångkultur till assimilering.....	42
11.7	Invandringens kostnader 2010 -2012.....	42
12.	Skatter	44
12.1	Inledning.....	44
12.2	Skatt på inkomster.....	44
12.2.1	Jobbskatteavdraget	44
12.2.2	Pensionärsskatt	45
12.2.3	Hushållsnära tjänster	45
12.3	Sociala avgifter.....	45
12.4	Skatt på kapital.....	46
12.4.1	Fastighetsskatt.....	46
12.4.2	Förmögenhetsskatt.....	46
12.5	Miljöskatter.....	47
12.5.1	Koldioxidskatt.....	47
12.5.2	Skatt på handelsgödsel.....	47
12.5.3	Skatt fluorerande växthusgaser	47
12.6	Bekämpa skattefusket	47
13.	Tabeller per utgiftsområde	48
13.1	Sammanställd utgiftsram	48
13.2	Utgiftsramar per utgiftsområden.....	49
13.2.1	Utgiftsområde 1 - Rikets styrelse.....	49
13.2.2	Utgiftsområde 2 – Samhällsekonomi och finansförvaltning.....	49
13.2.3	Utgiftsområde 3 – Skatt, tull och exekution.....	49
13.2.4	Utgiftsområde 4 - Rättsväsendet	49
13.2.5	Utgiftsområde 5 – Internationell samverkan.....	50
13.2.6	Utgiftsområde 6 – Försvar och samhällets krisberedskap.....	50
13.2.7	Utgiftsområde 7 – Internationellt bistånd.....	51
13.2.8	Utgiftsområde 8 - Migration	52
13.2.9	Utgiftsområde 9 – Hälsovård, sjukvård och social omsorg.....	52
13.2.10	Utgiftsområde 10 – Ekonomisk trygghet vid sjukdom och handikapp	53
13.2.11	Utgiftsområde 11 – Ekonomisk trygghet vid ålderdom	54
13.2.12	Utgiftsområde 12 – Ekonomisk trygghet för familjer och barn.....	54
13.2.13	Utgiftsområde 13 – Integration och jämställdhet.....	55
13.2.14	Utgiftsområde 14 – Arbetsmarknad och arbetsliv.....	56
13.2.15	Utgiftsområde 15 - Studiestöd.....	56
13.2.16	Utgiftsområde 16 – Utbildning och universitetsforskning.....	57
13.2.17	Utgiftsområde 17 – Kultur, medier, trossamfund och fritid.....	58
13.2.18	Utgiftsområde 18 – Samhällsplanering, bostadsförsörjning, byggande samt konsumentpolitik.....	59
13.2.19	Utgiftsområde 19 – Regional tillväxt	59
13.2.20	Utgiftsområde 20 – Allmän miljö- och naturvård	59
13.2.21	Utgiftsområde 21 - Energi	60
13.2.22	Utgiftsområde 22 - Kommunikationer.....	60
13.2.23	Utgiftsområde 23 – Jord- och skogsbruk, fiske med anslutande näringar.....	60
13.2.24	Utgiftsområde 24 - Näringsliv	61
13.2.25	Utgiftsområde 25 – Allmänna bidrag till kommuner	61
13.2.26	Utgiftsområde 26 – Statskuldsräntor m.m.	62
13.2.27	Utgiftsområde 27 – Avgiften till Europeiska gemenskapen.....	62
14.	Tabell skatter och övriga inkomster.....	62
Bilaga 1.	Kalkyl över initiala invandringsrelaterade besparingar	63

Innehållsförteckning:.....	63
1.1 Sammanfattande kalkyl.....	63
1.2 Förutsättningar.....	63
1.3 Besparing staten.....	65
1.4 Besparing kommunerna:.....	68
1.5 Besparing Landstingen.....	74
1.6 Uteblivna skatteintäkter ifrån sysselsatta nyanlända.....	75
1.7 Ytterligare potentiella besparingar som ej inkluderats i kalkylen.....	76
1.8 Prognos för 2011 och 2012.....	78
Slutnoter	79

2. Inledning

Sveriges tidigare goda ekonomiska ställning i relation till andra länder har försämrats. I en artikel av Svenskt Näringsliv konstaterades nyligen att Sverige de senaste decennierna har fallit ordentligt på OECDs välstandslista. Samtidigt är vi många som upplever att den svenska välfärden bit för bit har monterats ned. Av det som en gång kallades folkhemmet, ett samhälle präglat av gemenskap och social och ekonomisk trygghet, återstår nästintill ingenting. Det samhälle och den arbetsmarknad som förr inrymde en hög grad av inre sammanhållning och en mycket låg arbetslöshet har bytts ut mot ett bestående och ständigt påfyllt miljonutanförskap, hög arbetslöshet, försämrad välfärd, ett nedmonterat försvar och sänkta ersättningsnivåer.

Från att ha varit ett land som värderat de äldres insatser för landet har Sverige kommit att bli ett land som ser de äldres pensionsinkomster som ett bidrag, ett bidrag man också har ansett sig kunnat skära i för att fylla alla de tomma hål som uppstått i ekonomin i och med den oerhört kostsamma massinvandringspolitik som bedrivits, och som fortfarande bedrivs.

Från att ha varit ett land där begrepp som gruppvåldtäkt knappt existerat i folkets vokabulär har begreppet blivit smärtsamt ofta förekommande i svensk nyhetsrapportering. Mellan 1995 och 2006 ökade antalet gruppvåldtäkter enligt brottsförebyggande rådet med 377 procent.¹ Sverige är numera i topp vad gäller antalet våldtäkter och överfallsvåldtäkterna har under den senaste tioårsperioden nära nog tredubblats (från 361 överfallsvåldtäkter 1999 till 966 fall 2009).

Svenska medborgarskap delas ut till höger och vänster, utan att man egentligen vet vem som mottar medborgarskapet, eftersom 95 procent av de asylsökande inte kan eller vill identifiera sig. Man förväntar sig inte heller att de nya medborgarna anpassar sig efter svenskarnas sätt att leva, tvärtom pratar man om det mångkulturella samhället, där invandrarna istället för att bli svenskar uppmuntras att hålla kvar vid sina sedvänjor och värderingar och med det också behålla ett beteende som ofta är oförenligt med vad majoritetsbefolkningen anser vara acceptabelt.

I detta budgetförslag presenterar Sverigedemokraterna vägen för hur vi kan vända denna negativa utveckling, hur Sverige återigen med gott samvete kan hävda att vi siktar mot full sysselsättning, hur vi kan återställa välfärden, minska brottsligheten, förbättra villkoren för våra äldre samt hur vi kan återskapa den identitetskänsla som är så avgörande för hela den solidariskt finansierade välfärden, tryggheten och gemenskapen.

3. Den ekonomiska politiken

3.1 Grundläggande utgångspunkter

I en internationell jämförelse ter sig Sveriges statsfinansiella läge relativt stabilt. Samtidigt kan det konstateras att många av omvärldens ekonomier är mycket skuldtungda, något som förr eller senare måste föranleda skatthöjningar och åtstramningar inom den offentliga konsumtionen i berörda länder, vilket sannolikt kommer att påverka den globala tillväxten och därmed också Sveriges exportvärde. Utöver detta leder den växande andelen äldre till ett ökande inhemskt behov av välfärdstjänster, vilket i kombination med en förväntad och relativt snabbt stigande försörjningsbörda i framtiden sannolikt kommer att leda till pressade statsfinanser.

Till detta tillkommer komplikationen att den inhemska ekonomin på konsumentnivå alltför länge varit dopad genom ett alltför löst finansiellt regelverk som drivit upp ett extremt utbud av krediter och skapat ett konstlat ekonomiskt utrymme där dagens konsumtion sker på bekostnad av morgondagens tillgångar. Svensk välfärd har dessutom under mycket lång tid fått utstå prövningar och i många fall kvalitetsförsämringar, därför menar vi att välfärden inte bara behöver försvaras, utan också förstärkas. Av dessa anledningar är det av stor vikt att den ekonomiska politiken framledes bedrivs särskilt varsamt, ansvarsfullt och långsiktigt.

Den ekonomiska politikens huvuduppgift skall vara att bidra till en långsiktig och varaktig makroekonomisk stabilitet, för att därigenom kunna skapa förutsättningar att återupprätta det svenska folkhemmet präglad av en hög grad av trygghet, tillhörighet och solidaritet. Den aktiva finanspolitiken måste därför bedrivas med stor hänsyn till risken för bakslag och missbedömningar. Utgiftstaket med överskott i statsfinanserna över en konjunkturcykel skall kvarstå för att garantera att Sverige också i framtiden skall kunna betecknas en välfärdsstat, såväl i upplevd som i faktisk ekonomisk mening, men också för att skapa ett utrymme för en aktiv och balanserad stabiliseringspolitik.

Penningpolitiken skall även fortsatt bedrivas genom en självständig riksbank. Sverigedemokraterna ställer sig fullt ut bakom penningpolitikens inflationsmål på två procent, plus/minus en procent.

3.2 Regeringens ekonomiska politik

Sverige och världen har under mandatperioden utsatts för mycket svåra ekonomiska prövningar. Från att ekonomin under mandatperiodens första hälft närmade sig en överhettning driven av höga råvarupriser, produktionstoppar, stora inhemska skattesänkningar och låga nominella och reala räntor, så tvärstannade ekonomin i och med den globala ekonomiska kris som följde då den jättelika amerikanska investmentbanken Lehman Brothers gick i konkurs.

Grunden för krisen lades framför allt genom de amerikanska så kallade subprimelånen med kreditutgivning till hushåll som saknade möjlighet att betala tillbaka skulderna. Krisen förvärrades dessutom genom en värdepapperisering där bankerna sålde risker på finansmarknaden för att på så vis göra sig av med sina egna risker. En stor internationell osäkerhet kring de olika finansinstitutens reella finansiella tillgångar byggdes upp, med följderna att grunden för hela den globala finansmarknadens stabilitet allvarligt kom att skadas. Förtroendekrisen spred sig därför

snabbt över världen, vilket ledde till en allvarlig och global ekonomisk kris som kom att påverka även den reala ekonomin.

Förtroendekrisen drabbade sedermera även det svenska finansiella systemet med kraft. Svaret från regeringen blev snabba politiska åtgärder koordinerade med vår omvärld, vilket tillsammans med riksbankens åtgärder bidrog till att stabilisera den finansiella sektorn. Men man valde också, trots Sveriges höga exportandel och omvärldsberoende, att bedriva en diskretionär finanspolitik som tillsammans med Sveriges höga automatiska stabilisatorer placerade Sverige i den absoluta toppen vad gäller stabiliseringspolitiska stimulanser i Europa. Med andra ord valde regeringen, trots att Sverige är en liten, öppen och handelsberoende ekonomi som därmed också kännetecknas av en begränsad känslighet för en framskjuten stabiliseringspolitik, att med lånade pengar bedriva en av västvärldens mest aggressiva finanspolitik.

Resultatet av denna politik tillsammans med regeringens övriga prioriteringar är, menar Sverigedemokraterna, att statens finanser försvagats mer än vad nöden och förutsättningarna givit fog för. Man har dessutom låtit detta ske genom att låta 00-talets stora förlorare, pensionärerna, beskattas hårdare än arbetstagarna. Man har påstått att syftet har varit att stärka arbetslinjen, till synes utan att ägna en tanke åt att dagens arbetare är morgondagens pensionärer. Rätten att beskattas lika handlar för Sverigedemokraterna lika mycket om rättvisa som om att skapa incitament att arbeta ihop en god pension.

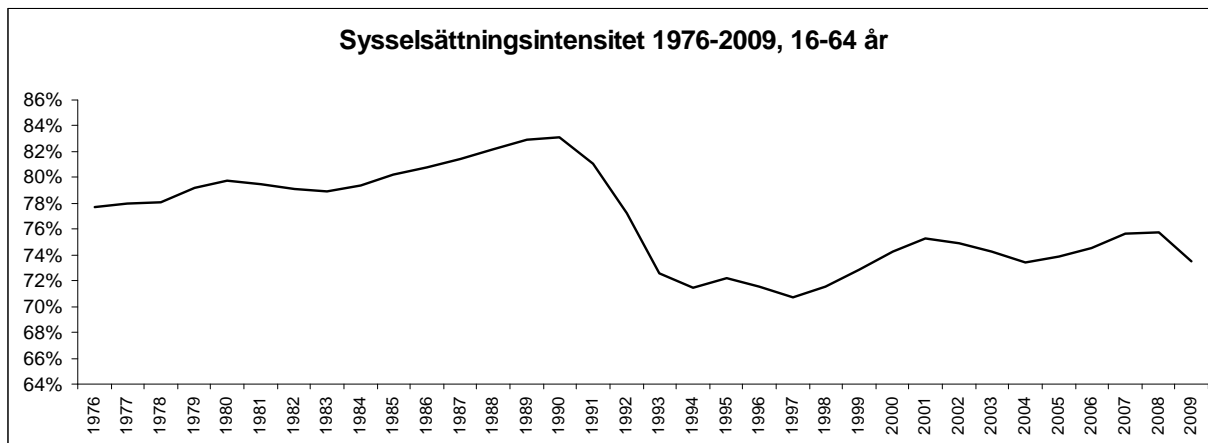
Regeringens politik har utöver detta även urholkat arbetslöshetsförsäkringen samtidigt som man inte fullt ut lyckats reformera sjukförsäkringen, man har satsat på en generell sänkning av arbetsgivaravgiften på bekostnad av småföretagarna och man valde dessutom att genomföra stora skattesänkningar i ett läge där ekonomin redan gick på högvarv. Till detta har regeringen valt att låta ”kreditkalaset”, med en extrem tillgång på krediter utan en tillräcklig kontroll, fortgå helt obehindrat.

Sammanfattningsvis ärvde regeringen en högkonjunktur av historiska mått, men misslyckades med att fördela resurserna rättvist och optimalt.

4. En kapitalt misslyckad arbetsmarknadspolitik

4.1 En arbetsmarknadspolitisk tillbakablick

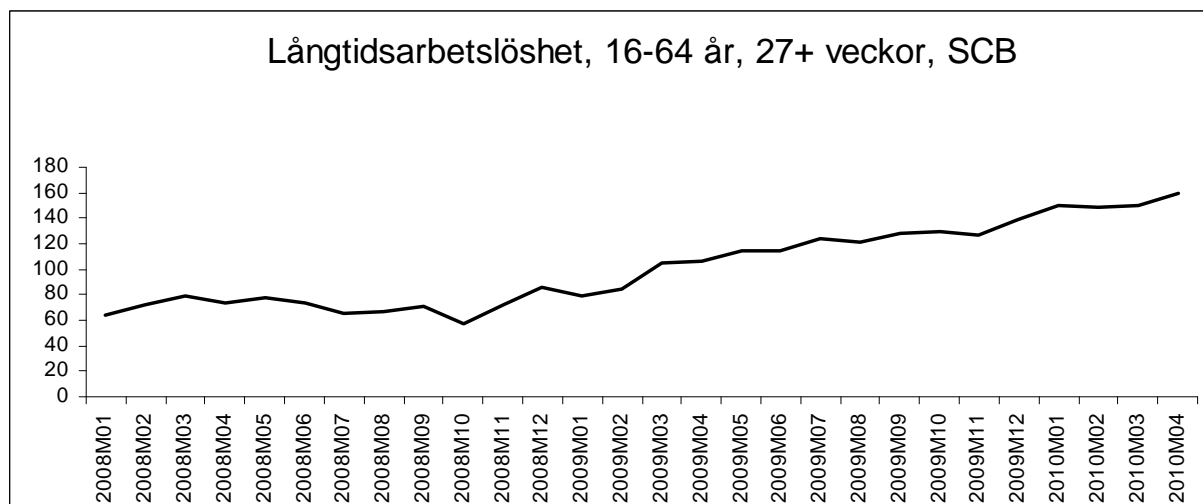
Sett över de senaste 35 åren har antalet sysselsatta 16-64 år i Sverige pendlat mellan 4 och 4,5 miljoner personer (se tabell nedan) och siffran har om man bortser från konjunktoreffekter legat relativt konstant. Från toppnoteringen 1990 tog det hela 18 år innan det totala antalet sysselsatta personer tangerade samma nivå. Under samma period ökade befolkningen med kring 700 000 personer, varav stor del i arbetsför ålder. De styrande politikerna, oavsett om de tillhört höger- eller vänsterblocket, har med andra ord över tid misslyckats att bibehålla den procentuella sysselsättningsnivå som krävs för att upprätthålla välfärdssamhället och för att pressa ned arbetslösheten till nivåer där alla har en chans att få ett arbete och egen försörjning. Man har alltså misslyckats med grundförutsättningarna för att skapa ett välmående samhälle byggt på delaktighet och sammanhållning. Istället har konkurrensen om jobben tillåtits öka på ett högst oansvarigt och ogynnsamt sätt.



4.2 Arbetslösheten permanentas

Arbetsmarknadsutvecklingen tycks inte heller med denna regering komma att uppleva något trendbrott. Istället förväntar sig både OECD och svenska konjunkturinstitutet att arbetslösheten - trots jättelika ofinansierade globala stimulanspaket och trots en expansiv svensk finanspolitik - kommer att kvarstå på höga nivåer. Konjunkturinstitutet räknar med en öppen arbetslöshet på 9 procent både för 2010 och 2011 och räknar med att den svenska ekonomin först 2014 är i konjunkturrell balans, med ett uppskattat arbetslöshetstal på 6,8 procent. Därtill tillkommer stor osäkerhet kring den globala ekonomin och de tillhörande riskbilderna, med en påtaglig risk för en avvikande utveckling.

Den kraftigt stigande arbetslösheten medför också i sin tur en stigande jämviktsarbetslöshet vilket begränsar möjligheterna och sannolikheten för att i snar tid kunna skapa en långsiktigt och varaktigt hög sysselsättning. Regeringen själva räknade i höstbudgeten med en permanent högre arbetslöshet på 75 000 personer. Samtidigt kvarstår mycket höga utanförskapsnivåer.



Bilden av utvecklingen förstärks ytterligare av SCB:s långtidsprognos, där den alltför låga sysselsättningsintensiteten såväl som ett utanförskap för omkring en miljon människor kvarstår samtidigt som antalet pensionärer som skall försörjas ökar med 700 000.

**Tabell 1.1 Prognosresultat i sammandrag för båda könen 20–64 år.
Tusental personer och miljoner timmar**
*Table 1.1 Summary of the projection results for people aged 20–64.
Thousands of persons and millions of hours worked*

	2007	2030	
		Huvudscenario	Nollscenario
Befolkning (tusental)	5 396	5 433	5 433
Arbetskraft (tusental)	4 538	4 710	4 551
Sysselsatta (tusental)	4 305	4 472	4 302
Arbetade timmar/vecka (miljoner)	133,4	138,6	133,2

Källa: SCB:s långtidsprognos 2009

4.3 En arbetsmarknadspolitisk för att bryta utvecklingen

För att bryta den långsiktiga utvecklingen behövs ett fullständigt politiskt nytänkande. Arbetslösheten kan inte bekämpas på lång sikt med en ofinansierad skattepolitik, vilket inte minst de senaste 35 årens sysselsättningsstatistik visar. Varaktigt hög sysselsättning och låg arbetslöshet skapas istället framför allt genom att stärka den svenska globala konkurrenskraften, vilket åstadkoms genom att upprätthålla en hög generell nivå av arbetsmarknadsmatchat humant kapital, en reglerad invandring, ett gott småföretagarklimat, stabila statsfinanser, ett utbyggt trygghetssystem och en riktad, långsiktig och väl avvägd arbetsmarknadspolitik.

Sverigedemokraternas skuggbudget är en budget för jobb, för välfärd och för trygghet, vilket sammantaget skapar de bästa förutsättningarna för att stärka Sveriges ekonomiska välstånd.

5. En ny jobbskapande politik

5.1 Inledning

Den turbulenta ekonomiska situationen i världen medför extra prövningar när det gäller att upprätthålla och stimulera sysselsättningen. Dels krävs kortsiktiga insatser för att inte dagens arbetslöshetsnivåer ska bestå, dels måste stora och mer långsiktiga insatser till för att stärka svensk konkurrenskraft.

Stora krav måste ställas på att den ekonomiska politiken bedrivs långsiktigt effektivt, för att därigenom skapa optimala förutsättningar för jobbtillväxt och en säkrad välfärd. För att åstadkomma detta måste särskilt följande förslag prioriteras, vägas in och genomföras:

- En ansvarsfull invandringspolitik: Invandringen måste kraftigt begränsas för att inte fylla på det redan befintliga överutbudet av arbetskraft.
- En småföretagssatsning: Det privata näringslivet och småföretagandet måste ges möjligheter att kunna, och incitament att våga, anställa.
- Ökat antal undantag i turordningsreglerna: Antalet undantag i turordningsreglerna måste öka för att stimulera rörligheten på arbetsmarknaden samt för att ge företagen möjligheter att behålla nyckelpersonal vid neddragningar i verksamheten.

- Höjd arbetslöshetsersättning: A-kassan måste höjas för att skapa en bättre kompetensmatchning mellan arbetstagare och arbetsplatser.
- Säkrade svenska jobb: Svenska jobb måste säkras genom ökad kompetenshöjning och en ny storsatsning där en specifik anställningsform för lärlingar införs.
- Vidareutveckling av RUT: Genom att utöka RUT-avdraget för barnfamiljer och äldre kommer fler som är i behov av det kunna anlita hjälp för att klara vardagen och därigenom skapa nya jobb.
- Skärpt arbetskraftsinvandring: Genom att skärpa reglerna och säkerställa att svensk arbetskraft för förtur till svenska jobb, minskar vi den svenska arbetslösheten och utanförskapet.
- Lönsamt att arbeta: Genom att bibehålla jobbskatteavdragen, återinföra schablonavdragen för småföretag och sänka egenavgifterna, ser vi till att det lönar sig att arbeta.
- Satsning på forskning och utveckling (FoU): Genom att stärka grundforskningen och sänka tröskeln mellan idé och innovation, lägger vi grunden för morgondagens svenska innovatörer, företag och exportframgångar.
- Slopade instegsjobb: Genom att avskaffa instegsjobben ser vi till att regelverken inte diskriminerar någon på arbetsmarknaden, samtidigt som vi sparar in en halv miljard.
- Riktade utbildningsstöd: En särskilt satsning på utbildning för att motverka förväntad arbetskraftsbrist.
- Förstärkt välfärd: Stärka välfärden genom att prioritera bort dyra utgiftsområden.
- Säkra och stabila offentliga finanser: Offentliga finanser i balans bidrar till kontinuitet och minskad osäkerhet att investera inom landet.

5.2 En ansvarsfull invandringspolitik

De senaste 20 åren har ungefär 1,2 miljoner människor invandrat till Sverige samtidigt som den totala sysselsättningen i antal räknat, varit tämligen stabil när man bortser från konjunkturreffekter. Efter toppnoteringen för antalet sysselsatta i åldrarna 16-64 år, 1990, så dröjde det 18 år innan sysselsättningsnivån kom att tangera det tidigare rekordet (se 4.1). Med nuvarande politiska kurs räknar SCB i sin långtidsprognos att sysselsättningen kvarstår på ungefär samma låga nivå, att befolkningen ökar med ytterligare 900 000 personer samtidigt som utanförskapet består för cirka en miljon människor. Sverige behöver därför en ny jobbpolitik med utgångspunkten att invandringen måste anpassas efter rådande förhållanden, inte minst på arbetsmarknaden.

5.3 En småföretagsatsning

5.3.1 Inledning

En stor del av sysselsättningsstillväxten under förra högkonjunkturen skedde bland småföretagen. Ändå valde regeringen att genomdriva en generell sänkning av arbetsgivaravgiften motsvarande ungefär 264 kronor per anställd och månad, samtidigt som man tog ifrån småföretagen schablonavdraget (rabatten på de första anställda). Detta är en arbetsmarknadspolitik som vi menar skadar Sverige och som därför måste ändras. Utöver en återställning av schablonavdraget vill Sverigedemokraterna också stimulera fler att starta företag och stärka innovationslusten och innovationsmöjligheterna för små företag.

5.3.2 Att anställa skall löna sig

Sverigedemokraternas analys är att det är bland dagens småföretag som morgondagens mellanstora och stora företag finns. Därför gör vi också en satsning på småföretagandet genom att införa en permanent arbetsgivaravgiftsrabatt på de tio första anställda på bekostnad av den generella arbetsgivaravgiftssänkningen. Det är den modell vi bedömer ger flest jobb för pengarna eftersom småföretagen ofta är väldigt personalintensiva och i behov av att expandera samt att en koncentration av sänkningen ger en större sänkning per anställd.

5.3.3 Stimulera innovationsrikedomen hos småföretag

Sverige tillhör de stora innovationsländerna sett till befolkningens mängd. Många av uppfinningarna och innovationerna riskerar emellertid att inte komma till sin fulla rätt då de ofta köps upp av större företag eller aldrig leder till produktion på grund av brist på finansiering. Vi vill bryta denna utveckling genom att stärka fokus på innovations- och uppfinningsrikedomen och tillskjuta mer medel till både forskning och riskkapital.

Småföretagens begränsade möjligheter att söka riskkapital på marknaden har i många fall lett till att nya idéer antingen aldrig blivit mer än just idéer, eller köpts upp av större företag istället för att nya företag bidragit till att stärka konkurrensen. Vi bedömer därför att det finns ett stort behov av att staten bidrar till att öka tillgången på riskkapital.

Sverigedemokraterna föreslår därför en extra vinstutdelning från Vattenfall på 5 miljarder kronor om året de år vinstutrymmet finns, för att inrätta en marknadskompletterande riskkapitalfond. Fonden skall prioritera de företag som saknar eller har små möjligheter att söka kapital på den ordinarie riskkapitalmarknaden.

Småföretagens möjligheter att bidra till, och samverka med, forskarsamhället är inte desamma som storföretagens möjligheter. För att stimulera småföretagen och för att bidra till växande företag och stärkt konkurrenskraft vill vi ge fler företag möjlighet att växa genom kunskap. Forskningsanslaget till små och medelstora företag behöver därför öka, med ett särskilt fokus på kunskapsintensiva varor och tjänster. Vi vill öka stödet till forskning i småföretag med 500 miljoner kronor årligen via programmet Forska & Väx vid verket för innovationssystem, VINNOVA.

5.3.4 Ett stimulerat småföretagande

Sverige har många företag, men få företagare, och ligger i sammanhanget i Europas lägsta division. Detta förhållande bidrar till att flexibiliteten på arbetsmarknaden hämmas, då många orter inte sällan är beroende av ett eller ett fåtal företag. Dessutom innebär det låga företagandet att för få nya, stora och sysselsättningskapande företag växer fram. Denna trend måste brytas. Samhället måste stimulera och uppmuntra företagsamhet och arbete.

Starta-eget-bidraget kan vara avgörande för att få en ny verksamhet att fungera i början och skall överlag kvarstå i nuvarande utformning. Eftersom det ofta tar tid innan en verksamhet blir ekonomiskt lönsam vill vi dock utöka bidraget till att ges i upp till 9 månader. Detta beräknas kosta 300 miljoner kronor extra per år.

5.4 Ökat antal undantag i turordningsreglerna

De svenska turordningsreglerna kom till under en tid där rörligheten på arbetsmarknaden var liten. Dagens arbetsmarknad kräver anpassning efter dagens förutsättningar. Genom att öka antalet undantag som företag kan göra från turordningsreglerna gör vi - inte minst för ungdomarnas skull - arbetsmarknaden mer rörlig, hjälper företagen att våga anställa fler och tar samtidigt bort den orättvisa tröskel som turordningsreglerna innebär. Ett ökat antal undantag i turordningsreglerna medför dessutom även att företagens möjligheter att behålla nyckelpersonal ökar. Undantagen utökas därför från den nuvarande nivån på två anställda till fem anställda.

5.5 Lönsamt att arbeta

Sverigedemokraterna ställer sig bakom grundprincipen att det skall vara lönande att arbeta och därför vill vi också bevara samtliga steg i jobbskatteavdraget. Till skillnad från regeringen ser vi dock ingen motsättning mellan denna princip och att ge arbetslösa en rimlig ekonomisk trygghet.

5.6 Höjt i arbetslöshetsersättningen

Regeringens försämringar i trygghetssystemen har ökat otryggheten och samtidigt försämrat matchningen mellan arbeten och kompetens², eftersom de arbetslösa fått sämre ekonomiska möjligheter att söka de arbeten som motsvarar deras utbildningsnivå och kompetens. Nivån på arbetslöshetsersättningen ligger kvar 80 procent av den tidigare inkomsten under hela arbetslöshetsperioden och taket höjs från dagens 680 kronor till 930 respektive 950 kronor per dag (930 kronor år ett och två samt 950 kronor år tre) fram till arbetslöshetsdag 101 då taket för dagsbeloppet sänks med 150 kronor.

För att motverka att familjer splittras och att människor tvingas bort från sin hembygd vill vi också återinföra möjligheten för arbetslösa att under de första hundra arbetslösa dagarna begränsa sitt sökande efter ett nytt arbete till ett närliggande geografiskt område.

5.7 Säkrade svenska jobb

Var fjärde småföretagare planerar enligt en rapport från Svenskt Näringsliv att under de närmaste fem åren dra sig tillbaka.³ Det motsvarar ungefär 60 000 småföretag som antingen byter ägare eller läggs ned. Räknar man in egenföretagarna är motsvarande siffra 180 000. Sammanlagt går 100 000-tals 40-talister, många med lång yrkeskunskap, i pension. Allt detta ställer krav på att befintlig arbetskraft matchas kunskapsmässigt med de yrkesgrupper som nu i snabb takt kliver från arbetsmarknaden samt att samhället uppmuntrar och förenklar småföretagandet.

För att de svenska jobben skall kunna säkras vill Sverigedemokraterna, utöver småföretagssatsningen och övriga arbetsmarknadspolitiska insatser, byta ut hälften av den mycket dyra och ineffektiva⁴ rabatten på arbetsgivaravgift för anställda under 26 år, mot ett stort kompetens- och lärlingsprogram värt 1,6 miljarder kronor.

5.8 Vidareutveckling av RUT

ROT- och RUT-avdragen för hushållsnära tjänster har underlättat tillvaron för många människor samtidigt som nya jobb och skatteintäkter har skapats och tryggheten har ökat för dem som är

verksamma inom dessa branscher. Vi vill därför bevara och vidareutveckla RUT-avdraget ytterligare för pensionärer och barnfamiljer. Pensionärer över 75 år, samt hushåll med barn under 9 år, ska kunna få upp till 75% i avdrag. Kostnad: 200 miljoner kronor extra per år.

5.9 Skärpa regler för arbetskraftsinvandring

Arbetsmarknadens behov av arbetskraft varierar över tiden och påverkas av konjunkturläge, teknisk utveckling, innovationer, global konkurrens och behov och prioriteringar inom välfärden. Matchning av befintlig arbetskraft med arbetsmarknaden sköter marknaden generellt sätt väl, men staten fyller en viktig roll i att mer långsiktigt sträva efter att morgondagens arbetskraft matchar morgondagens behov på arbetsmarknaden.

Därför är det bl a viktigt med adekvata utbildningsplatser och en befolkningskurva som gör samhället självbärande. Allt går dock varken att förutse eller styra med hjälp av politiken och därför kommer det alltid finnas kompetensluckor i utbudet på arbetskraft. Arbetskraftsinvandring kan i sådana fall vara ett bra sätt att tillgodose den kompetens som arbetsmarknaden efterfrågar.

Sverigedemokraterna ser arbetskraftsinvandring främst som ett sätt att tillfälligt kompensera för när matchningen på den svenska arbetsmarknaden inte fungerar, eller när antalet arbetstillfällen helt enkelt blir större än arbetskraften i landet. Därför förespråkar vi en modell med gästarbetare, där utländsk arbetskraft kan få tillfälligt uppehållstillstånd knutet till arbetsmarknadens behov.

5.10 Satsning på FoU

Från det att Sverige under större delen av 1800-talet var ett av Europas fattigare länder, kom den svenska industrialiseringen i slutet av seklet att bli ett avstamp för en lång period av växande välstånd i Sverige. Tillgången på råvaror var en viktig faktor för framväxten av den svenska industriexporten. Men framgångssagan om exportlandet Sverige hade aldrig kunnat skrivas om det inte vore för den svenska forskningen och innovationsrikedomen inom industrisektorn.

Under senare delen av 1900-talet har vi kunnat se en generell trend där offentliga satsningar på FoU blir allt viktigare i takt med att forskningen blir allt mer avancerad och därmed kräver större resurser, samtidigt som resultaten sällan kan omsättas i lönsamma innovationer på kort sikt. I Sverige har staten därmed en viktig roll i att finansiera och bedriva grundforskning, ovanpå vilken privat forskning sedan kan ta vid för att slutligen kunna göra verklighet av idéer och uppfinningar.

Sverigedemokraterna vill öka anslagen till statlig forskning med 500 miljoner för att stärka och bredda grundforskningen. Vi menar också att den statliga forskningen alltför sällan leder till färdiga innovationer, varför vi vill stärka samspelet mellan forskning, företagande och politik.

5.11 Slopade instegsjobb

En av de viktigaste principerna i ett demokratiskt samhälle är att alla medborgare har samma rättigheter och skyldigheter oavsett ursprung, kön, religion eller sexuell läggning. Ingen invånare i Sverige ska kunna ha mer långtgående rättigheter än någon svensk medborgare.

Av denna anledning vill Sverigedemokraterna slopa instegsjobben, som innebär att många invandrare kan få 75 % av sin totala lönekostnad subventionerad med skattemedel. Vi betraktar detta som en skattesubventionerad diskriminering av svenskar. Genom att slopa instegsjobben räknar vi med att kunna spara 500 miljoner kronor.

5.12 Främjad entreprenörskap och konkurrenskraft

Parallellt med att vi satsar stora resurser på att göra det billigare att driva företag, inrätta en statlig riskkapitalfond för mindre företag, underlätta för företag att anställa och ökade anslag till FoU och innovation, så är det viktigt att främja entreprenörskap och ökad konkurrenskraft.

Därför ökar Sverigedemokraterna anslagen till Tillväxtverket med 400 miljoner kronor årligen så att verket mer aktivt och tillgängligt kan marknadsföra sina tillväxt- och entreprenörskapsprogram. Av anslaget ska 200 miljoner kronor gå till Almi Företagspartner AB. Tillväxtverket ska också prioritera insatser i glesbygd och mindre orter.

5.13 Riktade utbildningsstöd

Trots en låg generell sysselsättningsgrad riskerar Sverige få brist på arbetskraft inom vissa sektorer framöver. Dels som en konsekvens av att många 40-talister går i pension nu och under åren framöver, men också som en konsekvens av att yngres studieval generellt sett inte matchar arbetsmarknadens behov i en tillräckligt hög utsträckning.

Framförallt är det inom vård- och teknikområdena som vi bedömer att det kommer råda brist på arbetskraft med lämplig utbildning. För att tidigt lägga grunden för en adekvat utbildad arbetskraft på morgondagens arbetsmarknad vill vi skjuta till 1,1 miljard kronor extra årligen i kommunalt stöd riktat till gymnasieprogram med inriktning på områdena vård och teknik.

5.14 Förstärkt välfärd

Genom omfattande besparingar på framförallt migrationsområdet, lösgör Sverigedemokraterna stora resurser som vi istället väljer att använda för att förstärka välfärden. Våra generella satsningar på skola, vård, rättsväsende och försvar, samt en utökning av utjämningsstödet till kommuner med 2 miljarder redan 2011 och en utökning av anslagen till statlig infrastruktur med 2 miljarder årligen fr o m 2012, genererar många nya arbetstillfällen såväl offentligt som privat.

Därigenom ökar vi sysselsättningen mer än regeringen vilket kommer stärka skattebasen under budgetperioden och minska de offentliga utgifterna för socialförsäkringssystemen och arbetslöshetsåtgärder.

6. Utbildning

6.1 Inledning

Sverige är ett av de länder som resursmässigt satsar mest på skolan. Trots detta tappar svensk skola i kvalitet⁵ och en allt större andel av eleverna lämnar skolan utan fullständiga betyg samtidigt som det finns starka indikationer på att mobbning, sexuella trakasserier och psykisk

ohälsa bland eleverna ökar. Detta är ett allvarligt problem som främst drabbar den enskilda eleven men även samhället i stort.

För att komma till rätta med skolproblemen vill Sverigedemokraterna genomföra en rad satsningar och åtgärder. Vid sidan av en förbättrad lärarutbildning, effektivare styrning och en mer rättvis fördelning av ekonomiska resurser genom att återförstatliga skolan, måste den kravlösa skolan ersättas med en skola som premierar kunskapsförmedling och lärarledd undervisning.

Det som kännetecknar dagens skola är att elever ska lära sig på egen hand genom att själva söka information. Traditionella prov ersätts med redovisningar och olika typer av grupparbeten samtidigt som det blir allt viktigare att lärande måste vara roligt. Lärarrollen har kommit att undermineras och i allt större utsträckning enbart utgöra en organisatorisk funktion som ska uppmuntra fria studier och fritt forskande.

För de elever som tidigt kan ta ansvar, som kommer från studievana hem och som är studiemotiverade, kan dessa studiemetoder fungera. Den kravlösa skolan riskerar dock att missgynna i första hand studiesvaga elever eftersom det ofta är dessa personer som behöver tydliga ramar och mål för att kunna prestera. Genom verktyg som betyg i tidigare ålder, ordningsomdömen samt en återgång till en kunskapsinriktad skola förbättras möjligheterna avsevärt att sätta in lämpliga hjälpinsatser och i ett tidigare stadium fånga upp elever som halkar efter.

Skolans roll handlar inte bara om kunskapsförmedling, utan även till stor del om att förmedla en djupgående förståelse och acceptans för vårt svenska kulturarv – från en generation till en annan. I kulturarvet ingår det svenska folkets gemensamma historia, kultur, traditioner, normer och värderingar, språk och religion. Dessa är de byggstenar vilka Sverigedemokraterna menar utgör grunden för ett tryggt och stabilt Sverige.

Utan goda kunskaper om dessa byggstenar, och då framförallt gemensamma normer, värderingar och språk, är det svårt, om inte omöjligt, att bli en naturlig del av det svenska samhället. Skolan bör därför betona kärnfamiljens betydelse, tidigare generationers samlade kunskap och erfarenhet, den kristna etiken samt inte minst den västerländska humanismens centrala betydelse i vårt samhälle.

Det är av central vikt att skolan ger eleverna nödvändig kunskap om vikten av ett samhälle som genomsyras av sammanhållning, men även psykiskt och fysiskt välbefinnande. Ett led i det arbetet är att ge våra elever en naturlig relation till äldre generationer och motverka de ökande åldersklyftorna i samhället. Det kan exempelvis ske genom att det inrättas en så kallad klassmorfar på skolan eller för varje klass, eller genom att skolklasser ges möjlighet att besöka äldreboenden för att därigenom knyta kontakter över generationsgränserna. Våra äldre kan bli en värdefull resurs i skolan.

Skolan skall lära ut den verkliga innebörden av demokrati och respekt för andras åsikter, samt stimulera till kritiskt och konstruktivt tänkande och reflektion kring etiska och moraliska frågor. Kritiskt och självständigt tänkande ska uppmuntras – inte bestraffas. Vidare bör etik och moral betonas mer än idag, så att eleverna lär sig att samarbeta, visa hänsyn, kamratanda och ärlighet.

Överlag gäller att kunskap inte enbart är ren faktainläring, utan centralt är att eleven lär sig att använda kunskapen praktiskt; lär sig sätta in kunskapen i ett sammanhang.

6.2 En välbehövlig satsning på skola och utbildning

6.2.1 Fler vuxna i skolan

För att bekämpa otrygghet och psykisk ohälsa bland eleverna och för att avlasta lärarkåren, som idag tvingas ägna alltför mycket tid åt andra saker än ren kunskapsförmedling, vill Sverigedemokraterna genomföra en satsning på fler vuxna i skolan i form av bland annat fler skolskötterskor och kuratorer och en utveckling av klassmorfarverksamheten. Vi satsar därför 500 miljoner kronor årligen i ett riktat stöd till kommunerna.

6.2.2 Antimobbingsatsning

Mobbning, sexuella trakasserier och utanförskap ska motverkas på samma sätt som på alla andra arbetsplatser. Beteenden som i vuxenvärlden är brottsliga skall kallas vid sitt rätta namn och regelmässigt polisanmälas. Elever som inte fungerar i skolsituationen skall kunna placeras i en jourkola – även mot den enskilda elevens och föräldrarnas vilja. Trygghet och studiero för skötsamma elever måste alltid vara överordnad de bråkiga elevernas behov. För att öka skolornas möjligheter att aktivt motverka mobbing och andra trakasserier avsätts årligen 200 miljoner kronor i ett riktat stöd till kommunerna.

6.2.3 Förstärkning av det svenska språket

För att kunna bli en naturlig del av det svenska samhället krävs goda språkkunskaper. Därför är det av stort vikt att samtalsspråket under skoltid, med undantag för språklektioner, alltid är svenska (skolor för nationella minoriteter undantagna). Språkets roll som kulturbärare och länk mellan generationerna kan knappast överskattas, varför skolan bör erbjuda undervisning i lokal dialekt och folkmål, antingen inom ramen för den ordinarie svenskundervisningen eller som tillvalsämne. Skolorna bör också generellt förstärka undervisningen i svenska med ett särskilt fokus på elever med svagare kunskap i svenska. För ändamålet avsätts årligen 200 miljoner kronor i ett riktat stöd till kommunerna.

6.2.4 Matlyft

En viktig förutsättning för kunskapsinhämtning är att kroppen har nödvändigt bränsle i form av näringsrik mat. För att underlätta möjligheterna för kommunerna att förhöja kvaliteten på maten i våra skolor krävs en rejäl statlig satsning. Sverigedemokraterna satsar därför 200 miljoner kronor årligen i ett riktat stöd till kommunerna för en skolmatsreform.

6.2.5 Fler komvuxplatser

Som ett led i vår strävan att skapa en högre grad av matchning mellan arbetstagare och arbetstillfällen samt för att ge bättre möjligheter att komplettera sina betyg utökar vi kraftigt antalet platser på komvux. År 2010 och 2011 bygger vi ut 9 375 komvuxplatser respektive 4 600 komvuxplatser för år 2012, vilket motsvarar 750 miljoner kronor år 2010 och 2011 samt 375 miljoner kronor för år 2012 i riktat stöd till kommunerna.

6.3 Högre studier

6.3.1 Effektiviserad högskola

Under Socialdemokraternas tidigare styre utökades högskoleplatserna. Många platser tillsattes emellertid bland kurser och kunskapsinriktningar med låg efterfrågan från näringslivet. Av den anledningen bedömer vi att antalet högskoleplatser generellt inte behöver utökas relaterat till regeringens bedömning. Däremot väljer vi att öka anslagen till läkarutbildningen med 100 miljoner kronor årligen för att komma tillrätta med den latenta bristen på läkare samtidigt som vi efterfrågar en allmän effektivisering bland högskolorna i syfte att i en tydligare grad matcha sitt utbildningsutbud mot näringslivets behov av kompetens. I samband med denna effektivisering skall även en utbildningsform för avancerade specialistsjuksköterskor införas.

6.3.2 Satsning på forskning

Sveriges högskolor och universitets forskningsverksamheter är oerhört viktiga för att landets skall kunna underhålla och återskapa särskild spetskompetens nödvändig för skapa nya innovationer och ny kunskap. Vi vill att Sverige skall vara en framträdande kunskapsnation och utökar därför anslagen för forskning inom högskolorna och universiteten med 500 miljoner kronor årligen under perioden.

6.3.3 Förbättrad studievägledning

Som ett led i vår strävan att skapa en högre grad av matchning mellan arbetare och arbetstillfällen vill vi tillgodose det, som vi menar, påtagliga behovet av att stärka och effektivisera studievägledningen i såväl grund- och gymnasieskolan som på komvux. Vi anslår därför till att börja med 200 miljoner kronor årligen samtidigt som vi efterfrågar en analys av hur mycket ytterligare resurser en fullgott effektiv matchning kräver.

Sammanlagt satsar vi 7,575 miljarder kronor extra på utbildningsinsatser.

<i>(miljoner kronor)</i>	2010	2011	2012
Extra platser till komvux	750	750	375
Fler vuxna i skolan	500	500	500
Antimobbing	200	200	200
Satsning på svenska	200	200	200
Skolmatsreform	200	200	200
Läkarutbildning	100	100	100
Forskningsatsning	500	500	500
Bättre studie- och yrkesvägledning	200	200	200
Summa:	2 650	2 650	2 275

7. Återupprätta välfärden

7.1 Inledning

Kvaliteten i välfärden sjunker och försörjningsbördan kommer - istället för att som behövt minska - enligt SCB under de närmaste 20 åren stiga upp mot ca 2,25 personer att försörja per yrkesaktiv svensk medborgare. Sedan länge ligger Sverige i EU:s bottenkikt vad gäller antalet vårdplatser, kunskapsutvecklingen i skolan är oroande och äldreomsorgen och pensionsnivåerna har relaterat till den allmänna löneutvecklingen⁶ kommit att hamna på rent ut sagt skamliga nivåer.

Denna utveckling har tillåtits fortgå trots att Sverige ligger i det absoluta toppskiktet vad gäller skatteuttag. Sverigedemokraterna ser mycket allvarligt på denna utveckling och utöver de positiva effekter som våra sysselsättningsstimulerande åtgärder medför för statsfinanserna, och därmed förmågan att upprätthålla välfärden, förstärker vi därför de direkta anslagen till välfärden. Anslagen fördelas mellan breda och riktade satsningar.

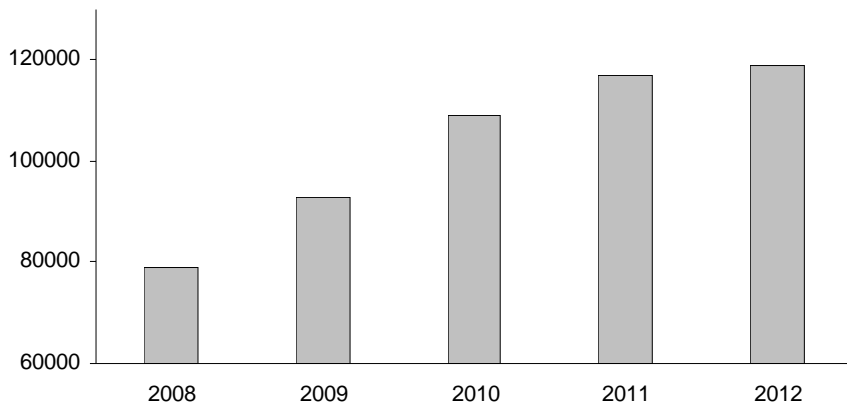
Satsningarna på att förstärka välfärden genom breda satsningar på kommuner och landsting genomförs samtidigt med en översyn av hur kommunerna och landstingens ekonomier kan säkerställa en god och välfungerande välfärd också i framtiden. Behovet av ekonomisk hushållning, både för att jämna ut skillnaderna i konjunkturcyklerna och för att hänsyn skall tagas till kommande generationer, kan därför leda till att budgetkraven skärps för kommuner och landsting.

7.2 Förstärk välfärdens kärna

Utbetalningen av ekonomiskt bistånd till invånarna har ökat i 9 av 10 kommuner, något som tillsammans med vikande skatteintäkter medför stor påfrestning för kommunernas förmåga att upprätthålla en god nivå på välfärdens kärna – skola, vård och omsorg. Regeringen bedömer i budgetpropositionen för 2010 att bara utbetalningarna av försörjningsstöd (socialbidrag) ökar med ca 50 procent, eller ca 40 000 personer, mellan 2007 och 2012 till en kostnad på cirka fem miljarder kronor beräknat i helårsekvivalenter.

Kostnaderna för kommunerna ökar dessutom ytterligare i och med regeringens princip om att kommuner och regioner skall medfinansiera statliga infrastrukturprojekt samtidigt som den ekonomiska krisen i hög grad bidrar till minskade kommunala skatteintäkter. Tiotusentals jobb inom den offentliga servicen riskerar därmed att gå förlorade.

Socialbidragsutbetalningar mätt i helårsekvivalenter



Källa: BP 2010

Den ekonomiska kris Sverige och världen har upplevt, och fortfarande upplever, är av en sådan proportion att en aktiv stabiliseringspolitik varit oundvikligt. Taget i beaktande den ekonomiska krisens exceptionella dignitet och dess stora konsekvenser för den offentliga servicen, särskilt vad gäller välfärdens kärna, ställer sig Sverigedemokraterna sig bakom det tillfälliga extrastödet till landets kommuner. Vi anser dock att det inte räcker med ett engångsbelopp som tillfälligt mildrar krisens effekter, utan vi anser även att det är hög tid att hela den negativa trenden vad gäller välfärdens utveckling både bromsas och vänds.

Vi utökar därför det direkta ekonomiska utjämningsstödet med 2 miljarder kronor extra år 2011 varpå vi utökar stödet till 3 miljarder extra år 2012, med en tillhörande ambition om att successivt fortsätta höja anslagen. Dessutom ökar vi anslagen till den statliga infrastrukturen med 2 miljarder extra årligen från och med 2012, med målet att fortsätta stärka anslagen tills att den nivå uppnås där kommuner och regioner inte längre behöver agera medfinansiärer till statliga infrastrukturprojekt. Sammanlagt utökas därmed extrasatsningen på den breda välfärdssatsningen riktad till kommuner med 2 miljarder år 2011 samt 5 miljarder år 2012. Utöver detta förstärker vi stödet till sjukvården med 2,4 miljarder kronor extra.

Sammanlagt extrasatsar vi 7 miljarder kronor i breda välfärdssatsningar till kommuner och sammanlagt 2,4 miljarder kronor i breda välfärdssatsningar till landsting och regioner.

(miljoner kronor)	2010	2011	2012
Breda välfärdssatsningar riktad till kommuner	0	2 000	5 000
Breda välfärdssatsningar riktad till landsting	0	1200	1 200
Summa:	0	3 200	6 200

7.3 Förstärk tryggheten på äldre dagar

7.3.1 Inledning

De svenska seniorerna har till skillnad från andra grupper i samhället fått uppleva en stadig försämring av sina levnadsvillkor. Hundratusentals svenska pensionärer har tvingats att leva på en månadsinkomst som ligger på eller strax över existensminimum⁷. Alldeles för många svenskar drabbas av våld, övergrepp eller försummelse efter sin 65-årsdag⁸. Därtill är det alltför svårt att i dagens Sverige få tillgång till adekvat vård och omsorg för de äldre som inte klarar sig själva.

Sverigedemokraternas uppfattning är att välfärden skall sträcka sig genom livets alla skeenden. Denna utveckling måste därför vändas så snart som det är möjligt, varför vi i detta budgetförslag presenterar en rad åtgärder för att underlätta livet och vardagen för våra äldre.

7.3.2 En kraftig förbättring av pensionärernas ekonomiska villkor

Sverigedemokraterna kan inte acceptera att pensionärerna, som under så lång tid fått se sina villkor försämrade, också skall beskattas hårdare än löntagare. Regeringens ambition att nästa år sänka skatten för pensionärerna med fem miljarder kronor är helt klart ett steg på vägen mot ett rättvist skattesystem. Men ännu saknar vi ett löfte om att skillnaden i skatt mellan arbetare och pensionärer snabbt skall utjämnas helt.

Vårt mål är att utjämna skillnaden i skatt mellan pensionärer och löntagare under en mandatperiod. Vi avsätter därför 8 miljarder extra redan första budgetåret, vilket tillsammans med regeringens skattesänkning medför en sammanlagd summa av 13 miljarder kronor extra för 2010. Därefter avsätter vi ytterligare 4 miljarder år 2012.

7.3.3 En kraftig ökning av antalet trygghetsboenden

I syftet att snabbt få till stånd en kraftig ökning av antalet trygghetsboenden för de äldre som inte längre kan klara sig på egen hand, men som inte anses vara tillräckligt hjälpbehövande för att få plats på ett särskilt boende, avsätter vi ett särskilt riktat investeringsstöd för att komplettera regeringens anslag. Därigenom hoppas vi öka förutsättningarna för att fler trygghetsboenden faktiskt byggs.

Stödet till fler trygghetsboenden skall kombineras med krav på att trygghetsboendena även utformas för att bryta ensamhet samt för att skapa en högre grad av gemenskap. Av regeringens sammanlagda anslag på 500 miljoner kronor skall kommunerna kunna söka stöd för särskilda boenden upp till 200 miljoner kronor. Därtill fördubblar vi stödet varav hela utökningen tilldelas trygghetsboenden, vilket sammanlagt ger 800 miljoner kronor årligen till trygghetsboenden. Extrasatsningen omfattar 500 miljoner kronor årligen.

7.3.4 En matreform för våra äldre

För att så många brukare inom äldreomsorgen som möjligt skall ges chansen att varje dag få avnjuta nylagad, välsmakande och näringsrik mat inför Sverigedemokraterna ett statligt stimulansbidrag till kommunerna. Satsningen omfattar 600 miljoner kronor årligen.

7.3.5 Ökat stöd till anhörigvårdarna

Anhörigstöd är viktigt såväl ur den anhöriges som ur samhällets synvinkel. För anhöriga handlar det om att få stöd och känna uppskattning för de insatser som man gör för en närstående. Men det handlar också om den anhöriges behov av vila, att få tid över för personliga angelägenheter för att kunna bemästra situationen på bästa sätt. Stödet kan vara möjlighet till avlösning men också korttidsboende, dagverksamhet, utbildning av anhörigvårdaren, anhörigcentral eller träffpunkter för anhörigvårdaren.

Sverigedemokraterna vill därför ge kommunerna ett statligt stimulansstöd med syftet att underlätta för de personer som vårdar eller stödjer en närstående. Satsningen omfattar 200 miljoner kronor årligen.

7.3.6 Riktade insatser för att motverka brott mot äldre

Våld mot äldre kan förebyggas genom en rad olika åtgärder. Ett sätt att förebygga våld mot äldre är att ge information till äldre personer som inte har insatser från äldreomsorgen om deras rätt till olika former av stöd och hjälp.

Ett annat sätt är öka kunskapen om brott mot äldre genom riktade utbildningar i ämnet till nyckelgrupper som äldre kan tänkas komma i kontakt med, såsom personal i äldreomsorgen, individ- och familjeomsorgen och kvinnojouren.

För att i en högre grad öka tryggheten samt förebygga våld mot våra äldre satsar vi på ett stimulansbidrag till kommunerna på 50 miljoner kronor extra årligen, med det tillhörande uppdraget att de skall ta fram en strategi för att upptäcka och hantera våld mot äldre.

7.3.7 Värdig vård i livets slutskede

Allt fler svårt sjuka och döende vårdas i särskilda boendeformer eller i det egna hemmet med hjälp av hemtjänst och hemsjukvård, vilket ställer höga krav på kompetens inom palliativ (lindrande) vård hos personalen i den kommunala vården och omsorgen. En rapport⁹ från Socialstyrelsen understryker dock att det finns ett behov av kompetensutveckling i palliativ vård för personalen. I rapporten konstateras också att likvärdig vård inte kan erbjudas i hela landet.

Vårt mål är att kunna erbjuda alla svårt sjuka en fullgod palliativ vård i Sverige. Vi riktar därför ett särskilt stöd till kommunerna på 300 miljoner kronor årligen för att därigenom bidra dels till att en likvärdig vård erbjuds i hela landet dels för att höja kvaliteten för den svenska palliativa vården.

7.3.8 Äldres livskvalitet ska förbättras

I den nationella brukarundersökningen för äldreomsorgen framkom det tydligt att social samvaro och aktiviteter var områden som de äldre var missnöjda med. Äldres sociala behov behöver därför uppmärksammas i en större utsträckning, då samvaro med andra höjer livskvaliteten samt är ett viktigt sätt att upprätthålla och förbättra sin funktionsförmåga.

Att få möjlighet att leva ett aktivt liv är stimulerande och förbättrar de äldres välbefinnande. Genom riktade statsbidrag på 300 miljoner kronor årligen skall de äldre därför erbjudas fler möjligheter att delta aktivt i olika sociala sammanhang.

Sammanlagt satsar vi 5,85 miljarder kronor i riktade äldreomsorgsatsningar till kommuner och landsting.

<i>(miljoner kronor)</i>	2010	2011	2012
Trygghetsboenden	500	500	500
Matreform	600	600	600
Utökat stöd till anhörigvårdare	200	200	200
Brottsprevention	50	50	50
Värdig vård i livets slutskede	300	300	300
Förbättring av äldres livskvalitet	300	300	300
Summa:	1 950	1 950	1 950

7.4 Förstärkt skola

För att bekämpa otrygghet och psykisk ohälsa bland eleverna samt för att avlasta lärarkåren, som idag tvingas ägna alltför mycket tid åt andra saker än ren kunskapsförmedling, vill Sverigedemokraterna genomföra en satsning på fler vuxna i skolan i form av bland annat fler skolskötterskor och kuratorer och en utveckling av klassmorfarverksamheten.

Mobbning, sexuella trakasserier och utanförskap skall motverkas på samma sätt som på alla andra arbetsplatser. Elever som inte fungerar i skolsituationen skall kunna placeras i en jourkola – även mot den enskilda elevens och föräldrarnas vilja. Trygghet och studiero för skötsamma elever måste alltid vara överordnad de bråkiga elevernas behov.

Som ett led i Sverigedemokraternas ambition om att öka matchningen på arbetsmarknaden avsätter vi extra resurser till studievägledning samtidigt som vi ökar anslagen till komvux. Anslagen till komvux höjs för hela perioden med 9 375 respektive 4 600 (2012) platser för att skapa en högre grad av matchning mellan arbetstagare och arbetstillfällen. Därutöver satsar vi sammanlagt 600 miljoner kronor på att stärka det svenska språket.

Sammanlagt satsar vi 5,775 miljarder kronor i riktade skolsatsningar till kommuner och landsting.

<i>(miljoner kronor)</i>	2010	2011	2012
Extra platser till komvux	750	750	375
Fler vuxna i skolan	500	500	500
Bättre studie- och yrkesvägledning	200	200	200
Aktivt antimobbingsprogram	200	200	200
Satsning på svenska	200	200	200
Skolmatsreform	200	200	200
Summa:	2 050	2 050	1 675

7.5 Förstärkt ekonomisk trygghet för familjer och ensamstående föräldrar

Barnfamiljers ekonomiska situation påverkar hela familjesituationen på många olika sätt, oavsett om det handlar om en kärnfamilj eller om det rör sig om ensamstående föräldrar med barn. För att nå målet att hela samhället skall genomsyras av en mer barnvänlig atmosfär menar vi att förutsättningarna för familjebildning måste förbättras.

Sverigedemokraterna väljer därför att gradvis höja nivån på föräldrapenningen upp till 90 procent. Vi vill även införa en kostnadsfri familjerådgivning för barnfamiljer och vi anser att de föräldrar som vill ordna omsorgen om sina barn på egen hand skall ha möjlighet till det. Därför måste också den nuvarande nivån på vårdnadsbidraget på sikt höjas.

För att underlätta för ensamstående höjer vi bostadsbidraget för ensamstående föräldrar. Vi höjer även barnstillägget (se utgiftsområde 15) för studerande, vi höjer taket på den tillfälliga föräldraförsäkringen och havandeskapspenningen, vi höjer det eftersatta underhållsstödet med 125 kr per månad och vi satsar 200 miljoner kronor extra årligen i riktat stöd till kommunerna för att stärka barnomsorgen under kvällar, nätter och helger.

Sammanlagt satsar vi 6,370 miljarder kronor extra på en förstärkt trygghet för familjer och ensamstående föräldrar.

<i>(miljoner kronor)</i>	2010	2011	2012
Gradvis nivåhöjning av föräldrapenning	500	800	1 300
Kostnadsfri familjerådgivning	0	0	500
Bostadstillägg ensamstående	200	200	200
Barnstillägg studerande	180	180	180
Höjt tak för tillfällig föräldrapenning	100	200	300
Höjt underhållsstöd	310	310	310
Stärkt barnomsorg nattetid	200	200	200
Summa:	1490	1 890	2 990

7.6 Förstärkt sjukförsäkring

Sverigedemokraterna anser att reformeringen av det gamla sjukförsäkringssystemet var nödvändig. Samtidigt som man intensifierar ansträngningarna med att få sjukskrivna och förtidspensionerade att helt eller delvis återgå till arbete är det dock av yttersta vikt att respekt och hänsyn visas gentemot de människor som är så svårt sjuka att de är permanent arbetsförmögna. Tyvärr har regeringen misslyckats med detta.

Vi menar att det är uppenbart att rättssäkerheten för den enskilde måste stärkas i samband med prövningen gentemot sjukförsäkringssystemet. Sverigedemokraterna vill därför göra det obligatoriskt för försäkringskassans läkare att träffa och undersöka berörda personer innan man överprövar ett utlåtande från den sökandes behandlande läkare.

Samtidigt som vi vill öka rättssäkerheten inom systemet vill vi också intensifiera kampen mot bidragsfusk genom en utökning av antalet kontroller och en skärpning av påföljden för avslöjade bedragare. Vi höjer också taket för sjukpenningen så att fler människor får ut 80 procent av sin

sjukpenninggrundande inkomst vid sjukdom. Taket höjs till 8 prisbasbelopp 2011 samt 8,5 prisbasbelopp 2012.

Vid sidan av dessa förändringar vill vi avvakta en mer långsiktig utvärdering av det nya systemets effekter innan vi föreslår nya, mer djupgående reformer på området. Till att börja med anslår vi 1,2 miljarder extra för 2010 samt 2 respektive 2,3 miljarder kronor för 2011 och 2012. Visar det sig att dessa extraresurser inte räcker för att åtgärda problemet är vi beredda att skjuta till ytterligare medel.

7.7 Förstärkt sjukvård

Medicinskt har svensk hälso- och sjukvård länge rankats högt i internationella studier och jämförelser, trots återhållsamma satsningar. Till viss del har verksamheten hållits fungerande tack vare effektiviseringar men, inte att förringa, även på grund av att vårdpersonalen tvingats jobba under hård press. De uteblivna resurserna har i förlängningen även inneburit att utbudet av svenska vårdplatser numera tillhör Europas lägsta. Dessutom visar studier på stora skillnader på vården mellan olika delar av landet.

För att komma tillrätta med problemet krävs en skärpt tillsyn av sjukvårdens ansvarsområden och eventuellt en mer detaljerad styrning över landstingen och regionerna. Vi tror även att ökade resurser för administrativ personal samt en ökad kvantitet specialistsjuksköterskor kommer att underlätta läkarnas uppgifter. Men det krävs även en politisk vilja att prioritera sjukvården.

Vi väljer därför att öka de generella statliga bidragen till hälso- och sjukvård med sammanlagt 2,4 miljarder år 2011 och 2012. Nya inrättningar behöver också skapas för att ge verklig hjälp åt psykiskt sjuka. För att genomföra en nödvändig omorganisering av psykiatri avsetter vi sammanlagt 1,3 miljarder kronor under periodens tre år.

Sverigedemokraterna tycker att även tänderna ska ses som en del av kroppen och att tandvården på sikt ska inrymmas i samma generella försäkringssystem som resten av kroppen. Som ett första steg i denna riktning vill vi att 20-29-åringar ska få en utökad tandvårdscheck (värde 600 kronor) varje år. Med reformen skall även krav ställas på att den tandvårdsmottagning som ansvarat för de årliga besöken upp till 20 års ålder fortsätter att årligen kalla de unga vuxna upp till 29 år. Till reformen avsetter vi 300 miljoner kronor årligen.

Av allmänna hälsoskäl kräver Sverigedemokraterna även att hälsoundersökningar skall vara obligatoriska för alla som söker uppehållstillstånd i Sverige. Alla människor som kommer från högriskområden skall därför ha intyg om att de är friska och inte bär på några farliga sjukdomar som riskerar att spridas. För att kompensera de ökade kostnaderna för att uppnå detta mål avsetter vi 45 miljoner kronor årligen.

Som ett led i att stärka matkvaliteten kring våra offentliga inrättningar riktar vi även ett statligt stöd på 100 miljoner kronor årligen för att förbättra kvaliteten på maten på våra sjukhus.

Sammanlagt satsar vi 6,835 miljarder kronor på en förstärkt hälso- och sjukvård, varav 2,4 miljarder utgörs av breda satsningar.

(miljoner kronor)	2010	2011	2012
Generellt bidrag till sjukvården	0	1 200	1 200
Administrativ personal samt specialistsjuksköterskor	600	600	600
Reorganisering psykiatri	300	400	600
Tandvårdsscheck	300	300	300
Hälsokontroll	45	45	45
Matreform	100	100	100
Summa:	1 345	2 645	2 845

7.8 Sammanfattning av välfärdssatsningar

Sammanlagt satsar vi 9,4 miljarder i breda satsningar samt drygt 16 miljarder i riktade satsningar på skolan, vården och omsorgen, totalt 25,4 miljarder kronor under treårsperioden. Vi satsar även drygt 6,4 miljarder på att stärka den ekonomiska tryggheten för familjer och ensamstående föräldrar (inklusive en riktad satsning för barnomsorg till kommuner på 600 miljoner kronor), 5,5 miljarder på att stärka sjukförsäkringen samt 28 miljarder på att utjämna skillnaderna i skatt mellan pensionärer och arbetande under budgetens treåriga plan. Utöver detta satsar vi även 600 miljoner kronor år 2011 samt 1 miljard år 2012 på att stimulera allmännyttan att bygga bostäder.

8. Återupprätta tryggheten

8.1 Inledning

Känslan av trygghet är ett av de mest grundläggande behov vi människor har. I vårt Sverige skall medborgarna därför få känna sig socialt trygga i vetskapen att våra gemensamma resurser fördelas rättvist och att välfärden prioriteras. Men medborgarna måste även få känna fysisk trygghet. I Statistisk årsbok 2010, SCB, kan man läsa att antalet fall av misshandel ökat över 40% över den senaste tioårsperioden. Förra året uppmärksammade en studie finansierad av EU-fonden, Daphne II, dessutom att Sverige har flest anmälda våldtäkter i Europa samtidigt som upplärningsfrekvensen är den sämsta. Endast 13 procent av alla anmälda våldtäkter går till åtal.

De etablerade partierna har i stället för att värna om brottsoffren och de skötsamma medborgarna valt att se brotten och följderna därav ur brottslingens perspektiv. Utöver detta dystra faktum har svensk politik även länge prioriterat ned gränsskyddet, såväl militärt som polisärt. Följden av detta är att narkotika och annat smuggelgods blivit lättare att föra in i landet, samtidigt som landets invasionsförsvar i det närmaste helt nedmonterats. Detta, menar vi, medför att hela rikets säkerhet hotas vid en eventuell framtida militär konflikt. Denna utveckling kan på inga villkor tillåtas få fortgå.

8.2 En skärpt, mer human och mer rättvis kriminalpolitik

8.2.1 Skärpta straff

För att skydda samhället mot återfallsförbrytare och grova brottslingar vill Sverigedemokraterna införa en kraftig straffskärpning, bland annat genom införandet av verkliga livstidsstraff utan möjlighet till tidsbestämning eller benådning, obligatorisk utvisning av alla utländska medborgare som begår grövre brott samt ett omedelbart avskaffande av nuvarande praxis där domstolarna ger återfalls- och serieförbrytare mängdrabatter på brott. För att möta det ökade trycket på landets kriminalvårdsanstalter utökas anslagen med 731 miljoner för år 2010, 1 112 miljoner för år 2011 samt 2 256 miljoner år 2012.

8.2.2 Nytt system för skadestånd till brottsoffer

Som brottsoffer skall man inte efter fällande dom behöva kontakta sin gärningsman för att kräva ut utdömt skadestånd. Staten skall garantera brottsoffer den ersättning de har rätt till. Brottsoffermyndighetens anslag förstärks därför med 115 miljoner kronor årligen.

8.2.3 Offentligt register över pedofiler

Med brottsoffren som utgångspunkt skall offentliga register över pedofiler inrättas. För alla föräldrar som själv så önskar skall möjligheten finnas att via offentliga register få information rörande om någon dömd pedofil bor i ens närområde alternativt om någon väljer att flytta in i området. Polismakten skall även för att stävja denna brottsform tillåtas att under väl reglerade former utöva brottsprovokation för att komma åt så kallade nätpedofiler. För ändamålet förstärks polisorganisationens anslag med 5 miljoner kronor årligen.

8.2.4 Snabbare domstolsbehandling samt garanterat vittnesbeskydd

Brottsoffer väntar ofta lång tid på att den åtalade ställs inför domstol. Denna väntetid måste förkortas. Dels för att gärningsmännen inte fritt ska kunna vistas ute i samhället efter begånget brott, dels för att offret ska kunna lägga kränkningen bakom sig så snart som möjligt. Samtidigt ska vittnesskyddet stärkas kraftigt så att ingen ska behöva avstå från att vittna i en rättegång på grund av rädsla och hot. Anslagen till domstolarna och åklagarväsendet stärks med 862 miljoner kronor år 2010, 1 793 miljoner kronor år 2011 samt 2 456 miljoner kronor år 2012.

8.2.5 Krafttag mot den organiserade brottsligheten

Den organiserade brottsligheten har tillåtits växa sig alltför stor och måste därför bekämpas med kraft. När organiserad brottslighet får fotfäste i samhälle utgör den ett allvarligt hot mot rättssäkerheten. Möjligheten att införa ett kronvitnesssystem skall därför utredas. Samhället skall även underlätta för den som vill lämna organiserad brottslighet, skärpa lagarna rörande penningtvätt samt kriminalisera enskilt stöd och medverkan i organiserad brottslighet.

Ytterligare ett viktigt inslag för att begränsa den organiserade brottsligheten är att stärka gränsskyddet (för detaljer om våra ställningstaganden och anslag vad gäller ett starkt gränsskydd, se 8.4). Anslagen till polisorganisationen höjs med 200 miljoner kronor år 2010, 210 miljoner kronor år 2011 samt 240 miljoner kronor år 2012.

8.2.6 Sänkt straffmyndighetsålder till 12 år för grova brott

En tidig debut inom kriminaliteten, utan en reaktion från samhället i övrigt, kan vara en inkörsport till en framtida brottslig bana. Hittills har ungdomskriminaliteten främst varit en angelägenhet för de sociala myndigheterna. I situationer med våldsbrott/narkotikabrott måste det vara möjligt att döma personer även om de är under 15 år. Vi vill att man från 12 års ålder ska kunna dömas för alla brott, men att endast grova brott medför straff i form av elektronisk fotboja eller någon form av frihetsberövande.

8.2.7 Sammanfattning

Sverigedemokraterna anslår medel för att åstadkomma en kraftig straffskärpning för grova och upprepade brott genom bland annat införandet av verkliga livstidsstraff utan möjlighet till tidsbestämning eller benådning för de farligaste brottslingarna, obligatorisk utvisning av alla utländska medborgare som begår grövre brott samt ett omedelbart avskaffande av nuvarande praxis där domstolarna ger återfallsförbrytare mängdrabatter på brott.

Vi satsar också på ett nytt system för utbetalningar av skadestånd, där staten garanterar brottsoffren den ersättning de har rätt till, oavsett gärningsmannens vilja eller förmåga till betalning. Ett offentligt register över dömda pedofiler samt brottsprovokation under välreglerade former i jakten på så kallade nätpedofiler skall också genomföras, liksom ett krafttag mot den organiserade brottsligheten, snabbare domstolsförehavande samt ett garanterat vittnesskydd.

Sammanlagt satsar vi 10,53 miljarder kronor på att stärka kriminalpolitiken.

<i>(miljoner kronor)</i>	2010	2011	2012
Polisorganisationen	205	215	245
Åklagarmyndigheten	170	358	497
Sveriges domstolar	692	1 435	1 959
Kriminalvården	731	1 122	2 256
Brottsförebyggande rådet	100	100	100
Brottsoffermyndigheten	115	115	115
Summa:	2 013	3 345	5 172

8.3 En skärpt försvarspolitik

8.3.1 Upprustning av försvaret

Försvarets ekonomiska förutsättningar har i förhållande till BNP trendmässigt försämrats under en rad år. Minskade försvarsanslag och en försämrad köpkraft i kombination med en ensidig inriktning mot ett renodlat insatsförsvaret gör att den svenska försvarsförmågan på allvar kan ifrågasättas. För att garantera rikets säkerhet måste den svenska nedrustningspolitiken få ett slut. Sverigedemokraterna avsätter under perioden därför 9 extra miljarder till att stärka förbandsverksamheten och beredskapen. Dessutom utökas materialanskaffningsanslagen med 2,5 miljarder kronor.

Sammanlagt satsar vi 11,5 miljarder kronor extra på att stärka invasionsförsvaret.

<i>(miljoner kronor)</i>	2010	2011	2012
Förbandsverksamhet	1 000	4 000	4 000
Materialanskaffning	500	1 000	1 000
Summa:	1 500	5 000	5 000

8.3.2 Återinförande av värnplikten

Värnplikten bidrar till att stärka landets totala försvarskapacitet och fyller därtill en viktig fostrande och social funktion. Försvarsmakten skall bemannas av militär yrkespersonal, kontraktsanställda, civilanställda samt värnpliktiga. Värnpliktsutbildningen skall bestå av en kortare grundutbildning varpå en påbyggnadsutbildning genomförs för dem som avser att söka fast anställning, delta i utlandstjänst eller ansluta sig till de nationella skyddsstyrkorna. För kvinnor skall anställning eller utbildning inom försvaret fortsatt ske på frivillig basis. Värnplikten återinförs successivt.

8.3.3 Successiv aweckling av utlandsinsatser

Sverigedemokraterna lägger den militära och säkerhetspolitiska tyngdpunkten på Sverige och dess närområde. Vi ser med skepsis och oro på utvecklingen mot ett upptrappat krig med en allt mer omfattande svensk och internationell militär närvaro i Afghanistan. Det svenska engagemanget bör ges en tydlig inriktning mot civil krishantering och humanitärt bistånd. Så länge de svenska soldaterna är kvar i Afghanistan skall de dock ges största möjliga stöd och bästa möjliga förutsättningar att klara sitt uppdrag och upprätthålla sin egen säkerhet. Samma inställning intas mot insatsen i Kosovo. Mot denna bakgrund väljer vi att successivt minska anslagen för svenska utlandsinsatser. Sammanlagt dras 1 600 miljoner in för utlandsinsatser år 2010, 1 750 miljoner år 2011 samt 1 150 miljoner år 2012.

8.3.4 Återupprättad gränsbevakning

Gränsbevakningen bör även på sikt förstärkas så att försvarsmakten, kustbevakningen, säkerhetspolisen och andra berörda myndigheter på ett effektivt sätt och i samverkan kan försvåra och förhindra militant islamism och andra former av utländsk politisk extremism från att verka i vårt land.

8.3.5 Sammanfattning

De totala anslagen till försvaret ökas. Så snart de ökade anslagen når en tillräcklig nivå skall värnplikten successivt återinföras. En successiv avveckling av den militära insatsen i Afghanistan och Kosovo skall också genomföras och gränsbevakningen skall i samarbete med andra myndigheter återupprättas för att därigenom bland annat försvåra för olika former av terrorism.

Sammanlagt satsar vi 11,5 miljarder kronor på att stärka invasionsförsvaret.

(miljoner kronor)	2010	2011	2012
Förbandsverksamhet	1 000	4 000	4 000
Materialanskaffning	500	1 000	1 000
Summa:	1 500	5 000	5 000

8.4 Ett skärpt gränsskydd

Sverigedemokraterna vill ge tullen och polisen rätten att undersöka alla fordon och individer som anländer till, eller avser att resa från, Sverige. Dagens situation gynnar människohandel, människosmuggling, smuggling av vapen och droger samt ekonomisk brottslighet. Sverige skall inte vara en fristad för krigsförbrytare människosmugglare, organiserad brottslighet eller internationell terrorism. Vi förstärker därför anslagen till Tullverket med sammanlagt totalt 1,6 miljarder kronor.

9. Miljö

9.1 Inledning

Sverigedemokraterna sätter hänsynen och ansvarstagandet både mot nuvarande och kommande generationer högt på dagordningen. Målet med vår miljöpolitik är främst att bryta oljeberoendet, att säkra och bevara den biologiska mångfalden, att begränsa användningen av miljö- eller hälsoskadliga kemikalier, att prioritera Östersjön, att lägga resurserna där de gör störst nytta samt att ta klivet mot ett långsiktigt hållbart jordbruk.

Vi höjer även ambitionen för det eftersatta miljöområdet med att sanera och återställa förorenade områden. Endast genom att byta ut kortsiktig och ogenomtänkt lönsamhet mot långsiktigt hållbar produktion i kombination med att vi städar upp tidigare skadliga utsläpp kan visionen om ett ekologiskt, ansvarsfullt och långsiktigt hållbart samhälle göras möjligt.

9.2 Brutet oljeberoende

Visionen om ett hållbart samhälle går inte att nå så länge vi är beroende av att bränna fossila bränslen. Oljeberoendet skall därför så snart som möjligt brytas i första hand genom att satsa på en utbyggd produktion av inhemska biobränslen, stimulera fordonsindustrin att ställa om produktionen mot miljösmarta fordon samt genom att säkra en fossiloberoende energiförsörjning.

Då så pass många är beroende av bilen, eller för den delen andra typer av transportmedel, och då alternativen ännu är få eller obefintliga gör vi bedömningen att ytterligare höjd bensinskatt får en relativt liten påverkan på människors konsumtionsbeteende vad gäller drivmedlen bensin och diesel. Sverigedemokraternas säger därför nej till ytterligare höjd bensinskatt. Mer om detta under kapitel 12 i avsnittet om koldioxidskatt.

För att säkra energitillgången, minska beroendet av fossila bränslen och energi baserad på desamma, och inte minst för att säkra en stabil energikälla, vill Sverigedemokraterna genom samverkan mellan Vattenfall och det privata näringslivet öppna upp för möjligheten att ersätta

befintliga kärnkraftreaktorer och även bygga nya kärnkraftverk. Samtidigt skall Vattenfall ges ägardirektiv om att avveckla kolkraftssatsningarna i Tyskland på ett kommersiellt gångbart vis.

9.3 Säkrad biologisk mångfald

Det senaste seklets storskaliga jord- och skogsbruk har medfört stor skada på den biologiska mångfalden. Miljörådet konstaterar i sin rapport "Ett rikt växt- och naturliv" att förlusten av arter, ekosystem och naturtyper fortsätter. Denna utveckling måste stoppas. Vi avsätter därför under perioden 150 extra miljoner kronor för att öka möjligheterna att komma tillrätta med problemet.

9.4 Långsiktigt hållbart jordbruk

Dagens storskaliga jordbruk medför stora utsläpp av kväve, kadmium och andra miljöpåverkande ämnen. För att inte medverka till onödigt ökade utsläpp återinför vi skatten på handelsgödsel.

9.5 Begränsa användningen av kemikalier

Kemiska tillsatser i våra livsmedel kan skada både människor och natur och är i många fall dessutom onödiga. En tillsyn och begränsning av kemiska tillsatser i våra livsmedel skall därför genomföras. Därutöver skall även en rejäl översyn göras för att undersöka vilken påverkan kemikalier har i jordbruket, i våra kläder, våra möbler samt alla andra former av produkter eller verksamheter har på människors hälsa.

9.6 Satsa på Östersjön

Situationen i vårt innanhav är alarmerande. Döda bottnar, utfiskning, kraftig algblomning samt olje- och giftutsläpp hotar såväl livet i havet som i förlängningen oss människors hälsa. Utvecklingen är lika snabb som ohållbar och därför måste östersjöproblematiken ges en omedelbart ökad prioritet. Vi väljer därför att under perioden öka det årliga anslaget för att främja havsmiljön med 900 miljoner kronor.

9.7 Sanering och återställning av förorenade områden

Trots att vatten är källan till allt liv är respekten för det livsviktiga vattnet i många fall undermåligt. Sverigedemokraterna kräver därför kraftigt skärpta straff för de fartyg som rengör sina tankar och sköljer ut avfallet i havet. För att minska problemet bör även Sverige samarbeta med övriga Östersjöländer om en intensifierad kustbevakning. Dessutom är det av oerhörd vikt att de många tusentals dumpade gifttunnorna på Östersjöns botten snarast möjligt tas om hand. För att återställa och sanera de förorenade områdena avsätter Sverigedemokraterna under perioden 400 miljoner kronor med option på att om nödvändigt utöka anslagen.

9.8 Globalt ansvar – satsningar i tredje världen

Sett ur ett internationellt perspektiv ligger Sverige i framkant på miljöområdet. Även om det ännu återstår saker att göra här hemma går det i många fall att göra mycket mer för samma - eller mindre resurser, i andra delar av världen. Delar av utlandsbiståndet skall därför användas till

offensiva och resurseffektiva satsningar mot de globala miljöproblemen med prioritet mot vatten och sanitet. För att ytterligare förstärka arbetet mot att förbättra den globala miljön utökar Sverigedemokraterna under miljöutgiftsområdet stödet för klimatsatsningar i tredje världen med 1,2 miljarder kronor.

9.9 Förbättrat djurskydd

För att inte värdet av den svenska djurskyddslagstiftningen skall undermineras och för att inte en inhuman djurhållning i andra länder skall kunna utvecklas till en konkurrensfördel vill Sverigedemokraterna förbjuda import av varor som strider mot intentionerna med svenska djurskyddslagstiftningen och som framställts genom att utsätta djur för svårt och onödigt lidande. Exempel på varor som skulle kunna bli föremål för ett sådant importförbud är köttprodukter från djur som utsatts för obedövad ritualslacht, kinesiska pälsverk och gåslever.

För att ytterligare förbättra djurskyddet avsätter Sverigedemokraterna under perioden 360 miljoner kronor extra för att fördubbla resurserna till djurskyddsinspektioner relaterat till 2010 års anslag.

9.10 Sammanfattning

Nedan återges en sammanfattande tabell över miljöstatsningarna, exklusive satsningen på att förstärka djurskyddet.

Sammanlagt satsar vi 4,180 miljarder kronor i miljöstatsningar.

<i>(miljoner kronor)</i>	2010	2011	2012
Biologisk mångfald	50	50	50
Sanering och återställning av vatten	100	100	200
Kemikalieinspektionen	10	10	10
Havsmiljö	300	300	300
Klimatsatsningar i utvecklingsländer	100	100	1 000
Biobränslesatsning	500	500	500
Summa:	1 060	1 060	2 060

10. Europeiska Unionen

10.1 Inledning

När svenska folket 1994 röstade om medlemskap i den europeiska unionen, sa man med mycket liten marginal ja till de avtal som då framförhandlats mellan Sverige och EU. Avtalet byggde på Maastrichtfördraget från 1992. Sedan Sveriges inträde i unionen den 1 januari 1995 och fram till idag har Sveriges relationer med EU förändrats till oigenkännlighet. Dagens EU, och än mer framtidens EU, är en federalistisk statsbildning, ett Europas förenta stater. Denna förändringsprocess saknar folkligt stöd.

Endast vid ett tillfälle sedan 1994 har den styrande riksdagsmajoriteten låtit svenska folket ta ställning i en viktig EU-fråga. Det var 2003, när övervikten för nej-sidan till att införa Euro som Sveriges valuta var hela 14 procent. Efter detta förvägras folket inflytande över EU-politiken.

Inga folkomröstningar genomförs och EU-frågor lyser med sin frånvaro i valrörelserna inför riksdagsvalen. Dagens och morgondagens svenska EU-medlemskap saknar således folkligt mandat. Dessutom har medlemskapet inneburit mycket stora kostnader för de svenska skattebetalarna.

10.2 Nationellt självbestämmande

Det är Sverigedemokraternas bestämda uppfattning att Sveriges högsta beslutande organ skall vara Sveriges riksdag. Dagens medlemskap i EU begränsar kraftigt det svenska folkets självbestämmande, och möjligheter att själva, i svenska val till svenska beslutande församlingar, påverka sin framtid.

10.3 Svenska skattemedel till svensk välfärd

Sedan det svenska EU-inträdet 1995 har Sverige betalat 353,7 miljarder kronor i avgifter till EU (inkl beräknat 29,7 miljarder för 2010). Av dessa har 161,3 miljarder återförts till Sverige, främst i form av jordbruksstöd. Således uppgår svenska skattebetalares bistånd till andra relativt välmående europeiska industrinationer hittills till sammanlagt 192,4 miljarder kronor. Framtida svenska skattemedel skall främst gå till svensk välfärd.

10.4 Svenskt framtida medlemskap i den inre marknaden

Det är Sverigedemokraternas uppfattning att det bästa för Sverige är ett medlemskap i EU:s inre marknad, men att Sverige lämnar övriga delar av samarbetet. Senast vid utgången av december 2010, inlämnas av Sverige en ansökan till Europeiska rådet en ansökan om att omvandla Sveriges medlemskap i den Europeiska unionen, till ett EES-avtal liknande det Norge har för perioden 2009-2014. Samtidigt inlämnas en begäran om utträde från den europeiska unionen i enlighet med artikel 50 i fördraget om den europeiska unionen.

I det fall Sverige inte beviljas ett EES-avtal innan 1 januari 2013 upphör därmed Sveriges medlemskap. Det är vår bestämda uppfattning att Sveriges förhandlingsposition är god, då Sverige även i framtiden kommer vara en viktig handelspartner för unionens medlemsländer. Inte minst när det gäller råvaror, energiförsörjningen och på miljöområdet. Den framtida svenska EES-avgiften beräknas till 3,4 miljarder årligen från 2013, beräknat på nuvarande beräkningsnyckel för EES länderna, som i sin tur baseras på BNP-utvecklingen.

10.5 Svenska undantag från den inre marknaden

Det är Sverigedemokraternas bestämda uppfattning att den svenska elmarknaden bör undantas vid EES-förhandlingarna. Detta för att behålla den för nationen så viktiga elintensiva basindustrin. Även bestämmelserna om offentlig upphandling bör förhandlas om, främst för att ge kommuner och landsting möjlighet till inköp av lokalt producerade och ekologiska livsmedel.

10.6 Rabatt på EU-avgiften

Det finns vid EES-förhandlingarna ingen grund för att förändringen av det svenska medlemskapet skall innebära någon direkt kostnad för Sverige. Tvärt om innebär det svenska

nettobidraget på sammanlagt 192,4 miljarder till övriga EU-länder att svensk utgångspunkt vid förhandlingarna måste vara det omvända. Sveriges skattebetalare skall så långt möjligt kompenseras för dessa överföringar. I första hand skall Sveriges nettoavgift minska med 5 miljarder för 2011 och 7,5 miljarder för 2012. Det extra reformutrymme detta ger tas inte upp i denna budget men öronmärks för svenska välfärdssatsningar.

11. En ansvarsfull invandringspolitik

Såväl socialdemokratiska som borgerliga regeringar har de senaste decennierna fört en extrem invandringspolitik, extrem i förhållande till folkviljan och extrem i förhållande till merparten av västvärldens länder. Det som utmärkt svensk invandringspolitik har varit invandringens massiva omfattning sett till Sveriges befolkningsstorlek, vår brist på selektion som lett till att vi ofta tagit emot mycket svårintegrerade invandrargrupper med dåliga förutsättningar att kunna bidra till välfärden och smälta in i samhället, samt permanentningen av invandring som i andra länder betraktats som tillfällig i och med att vi delat ut permanenta uppehållstillstånd där andra länder gett tillfälliga.

Sedan år 1980 har Sverige beviljat ca 1,25 miljoner uppehållstillstånd¹⁰. Få andra länder i världen, har haft en lika vidlyftig invandringspolitik sett till sin folkmängd. Sveriges extrema invandringspolitik har skapat problem inom bland annat EU-samarbetet där de svenska representanterna har haft väldigt svårt att få något gehör för sina ståndpunkter. Den f.d. statssekreteraren Lars Danielsson kommenterade situationen på följande sätt i Sveriges Radio, Studio 1- 2008 09 08

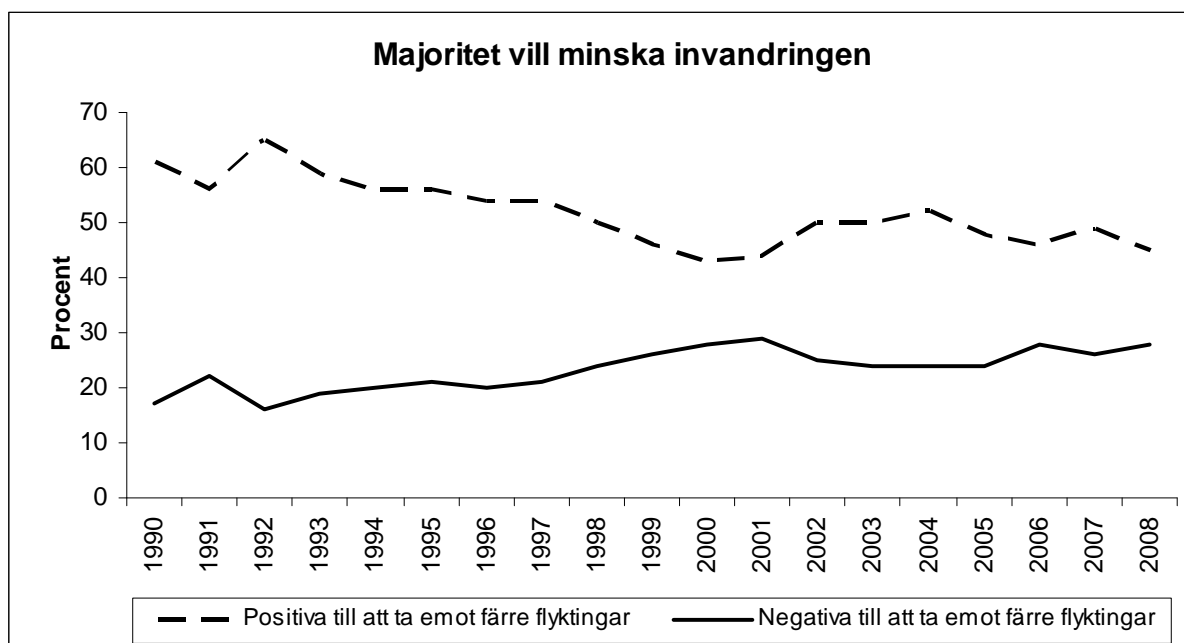
"Alla politiska partier i Sverige har varit överens om att vi ska ha en mycket liberal asyl- och migrationslagstiftning. Det här skiljer ju oss från i stort sett alla andra medlemsstater i Europa. Effekten blir då att dom andra ser oss som lite tokiga extremister."

Även om många enskilda invandrare lämnat positiva bidrag till det svenska samhället, har den sammantagna effekten av massinvandringspolitiken, i kombination med en samhällsupplösande mångkulturalism, enligt Sverigedemokraternas mening blivit stora och allvarliga problem i form av segregation, utanförskap, sjunkande kunskaps- och betygsnivåer i skolan, etniska och religiösa motsättningar, ökad kriminalitet, skenande kostnader och försämrad välfärd.¹¹¹²¹³

Sverigedemokraterna vill ersätta den hittillsvarande extrema och ansvarslösa invandringspolitiken med en ansvarsfull, human och samhällsvårdande invandringspolitik. En del av resurserna som vi frigör vill vi använda till en långt mer effektiv flyktinghjälp ute i krishärdars närområden, främst genom UNHCR.

Det primära målet med Sverigedemokraternas politik är att återupprätta en gemensam nationell identitet och därmed också en stark inre solidaritet i det svenska samhället. Partiet tar avstånd från såväl mångkulturalism som rasism. Det Sverigedemokratiska alternativet till dessa idéer utgörs av en kombination av flera väsentliga delar:

- En restriktiv invandringspolitik.
- En utökad flyktinghjälp i krisområdenas närhet.
- Ett stärkande av den svenska kulturen.
- En öppen svenskhet med krav på invandrares anpassning och assimilering till det svenska samhället.



(Diagram 2. Svenska folket inställning till ökad respektive minskad invandring. Källa SOM-institutet)

11.1 Massinvandring eller välfärd?

I vår kalkyl över invandringens kostnader visar vi hur massinvandringen varje år tar betydande offentliga medel i anspråk. Dessa medel hade istället kunnat användas till att värna välfärdens kärna och åtgärda de befintliga bristerna inom vården, skolan och omsorgen. Massinvandringen utgör på så sätt ett direkt hot mot den svenska välfärden.

Ett kanske ännu allvarligare, men mer indirekt hot är det sätt på vilket massinvandringen minskar det sociala kapitalet genom att underminera och erodera gemenskapen, tilliten, och den inre solidariteten i samhället.¹⁴ De nämnda faktorerna har inte bara betydelse för den ekonomiska tillväxten, graden av korruption, utbildningsväsendets effektivitet och invånarnas allmänna välbefinnande, de utgör också det basfundament varpå vår solidariskt finansierade välfärdsmodell vilar.

En lång rad vetenskapliga studier har det senaste decenniet bevisat att det föreligger ett starkt negativt samband mellan graden av tillit och socialt kapital och etnisk/kulturell heterogenitet.¹⁵

Professor Vernon Bogdanor, som är en av Storbritanniens mest välrenommerade statsvetare, har beskrivit detta samband på följande sätt:

"Det går att hävda att känslan av samhörighet beror på hur homogent ett samhälle är. En hög invandringsnivå kan då hota den samhörighetskänsla på vilken välfärdsstaten vilar."¹⁶

Då graden av tillit och socialt kapital, som tidigare nämnts, inte bara påverkar hur resurser fördelas inom ett samhälle utan också i vilken utsträckning de skapas, så innebär massinvandringen till Sverige även i detta hänseende en reell kostnad. Då vi inte kunnat finna

någon tillämpningsbar modell för att beräkna denna kostnad har vi valt att tills vidare utelämna denna del av invandringens kostnader i våra konkreta kalkyler.

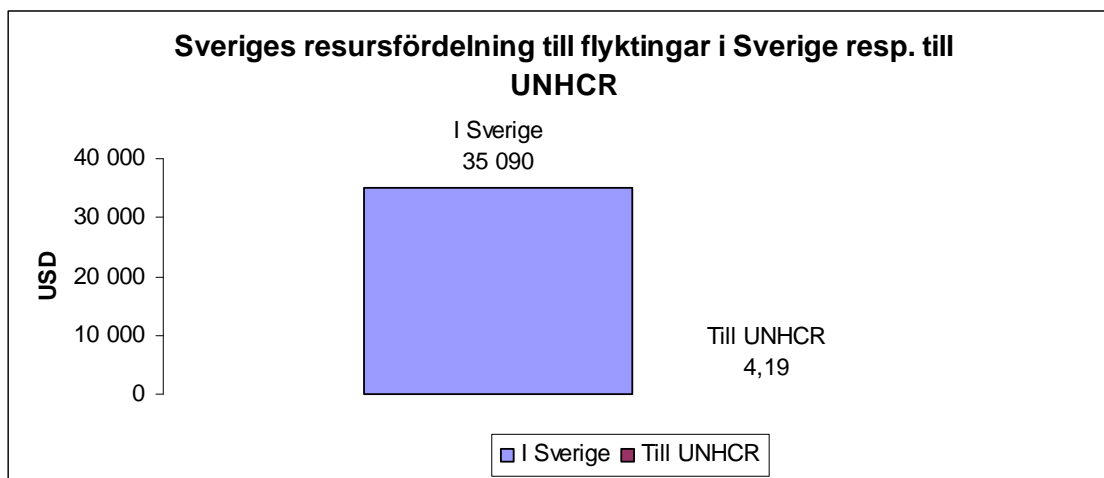
11.2 Ökad hjälp till världens flyktingar

Av de drygt 1,2 miljoner invandrare som Sverige tagit emot sedan år 1980 har mindre än 10 % varit flyktingar med ett konstaterat skyddsbehov.¹⁷ Som framgår av vår kalkyl över invandringens kostnader i denna budgetsrivelse ämnar regeringen spendera mer än 77 miljarder kr under den närmaste treårsperioden på en massinvandring av mestadels icke skyddsbehövande utlänningar.

Samtidigt erhåller FN:s flyktingorgan UNHCR, som ansvarar för mer än 25 miljoner verkligt nödställda flyktingar runtom i världen¹⁸, endast 599 miljoner kr per år från regeringen.¹⁹

Med vetskapen om att man för varje satsad krona kan hjälpa betydligt fler människor i krisområdenas närhet än vad man kan göra i Sverige anser Sverigedemokraterna det inte vara en klok, rättvis eller human flyktingpolitik att varje år satsa tiofalt mer resurser på att ta emot förhållandevis välmående och mestadels icke skyddsbehövande invandrare i Sverige än vad vi satsar på att hjälpa samtliga av världens mest utsatta flyktingar.

Samtidigt som vi minskar invandringen till Sverige vill vi därför flerdubbla stödet till UNHCR och världens flyktingar.



(Diagram 3. Sveriges per capita- satsning på invandrare i Sverige respektive världens flyktingar. Källa: *UNHCR Global Appeal* 2010-2011)

11.3 En ny asylpolitik

Under 2009 anlände totalt 24 194 asylsökande till Sverige²⁰. Vårt grannland Danmark mottog bara en knapp sjättedel så många asylansökningar som Sverige under samma period och Finland en knapp fjärdedel²¹. Det är svårt att finna några andra skäl till detta förhållande än att våra grannländer har en betydligt mer restriktiv och ansvarsfull invandringspolitik och att detta också starkt påverkar antalet personer som varje år försöker få asyl i landet. Den slapphänta svenska invandringspolitiken är en s.k. ”pull-faktor” som gradvis genererar större invandring och högre kostnader. Även de utlänningar, som inte ens under Sveriges internationellt sett väldigt liberala flyktinglagstiftning, uppfyller kraven för att få stanna medför betydande kostnader för samhället under utredningstiden.

Sverigedemokraternas uppfattning är att flyktinghjälpen i första hand bör lokaliseras till krisområdenas närhet.

För att minska samhällets invandringsrelaterade kostnader, minska risken för asylmissbruk samt risken för ökade motsättningar och segregation vill Sverigedemokraterna bland annat införa nedanstående regelskärpning på asylområdet. Merparten av dessa regler finns redan implementerade i vårt grannland Danmark:

- Asyl skall endast beviljas åt personer av två kategorier: De som uppfyller kriterierna i FN:s flyktingkonvention (Genèvekonventionen) samt ett mindre antal kvotflyktingar som erbjuds asyl enligt avtal med UNHCR.
- Alla uppehållstillstånd som tilldelas nytilkomna utlänningar skall vara tillfälliga.
- Asylsökande skall, vid ankomst, noggrant informeras om svenska lagar och samhällsregler. Den som trots detta begår någon form av kriminell handling under sin handläggningsperiod skall utvisas utan vidare prövning av ansökan.
- Visumtvång ska gälla för medborgare i alla länder som är, eller misstänks vara, baser för terrorism. Visumtvång ska också gälla för medborgare i alla länder som genererar omfattande illegal invandring till Sverige.
- Den asylsökande skall uppvisa handlingar som styrker identitet och nationalitet. Asylsökande som inte följer dessa anvisningar skall inte få sitt ärende prövat utan avvisas genast till det land han/hon senast kom ifrån
- I syfte att säkerställa en persons identitet vid exempelvis anhöriginvandring, samt för att underlätta polisens arbete, skall det vara obligatoriskt för den som söker asyl eller uppehållstillstånd att lämna fingeravtryck och DNA-test.
- För att undvika att epidemiska farsoter som HIV och tuberkulos sprids i vårt land skall även obligatoriska tester för dessa sjukdomar lämnas av den som söker asyl eller uppehållstillstånd.
- I syfte att bromsa segregationen och underlätta situationen för redan invandrartäta kommuner skall asylsökande bo på anvisad förläggning till dess att frågan om uppehållstillstånd är behandlad.

Sverigedemokraternas bedömning är att ovanstående regelskärpningar tillsammans med införandet av partiets övriga invandrings- och integrationspolitik skulle medföra en minskning av asylinvandringen med ca 90 % samt en kraftig minskning av samhällets kostnader för denna invandring.

11.4 Skärpta krav för anhöriginvandring

Enligt migrationsverkets siffror så beviljades totalt 76 997 uppehållstillstånd året 2009. Av dessa beviljades 34 082 – eller 44 % - uppehållstillstånd på grund av anhörigskäl. Anhöriginvandringen utgör därmed den enskilt största invandringskategorin.²²

Enligt statistik från SCB så var (2006) andelen personer som beviljas uppehållstillstånd på grund av anhörighetsskäl med en anknytningsperson född i Sverige med minst en svenskfödd förälder 3500 stycken.²³ Om man utgår från att denna siffra står sig även 2009 innebär det att ca 90 % av anhöriginvandringen är en följd av tidigare invandring.

Trenden är att anhöriginvandringen ökat kraftigt och har de senaste fem åren gått från att 2005 varit 21 908 personer totalt till att 2009 vara 34 082 vilket för perioden är en ökning med 55,8 %.

²⁴

Endast en mindre del av anhöriginvandrarna är anhöriga till flyktingar. Iran och Somalia är de länder som placerar sig högst 2009 gällande antal beviljade uppehållstillstånd på grund av anhörighetsskäl med 6273 respektive 4757 personer. Av dessa betecknas 2525 respektive 2115 som nyetablerad anknytning, det vill säga en anhöriganknytning som uppstått efter att anknytningspersonen själv invandrat till Sverige.²⁵

Den mycket omfattande anhöriginvandringen har varit möjlig för att vi i Sverige, vid en internationell jämförelse, har mycket generösa regler för anhöriginvandring. Även med den nuvarande regeringens skärpning av regelverket är dessa tämligen generösa då undantagen är så många att hela den så kallade skärpningen ter sig vara ett populistiskt slag i luften.

För att minska samhällets invandringsrelaterade kostnader och minska risken för ökad segregation liksom förekomsten av arrangerade tvångsäktenskap, vill Sverigedemokraterna bland annat införa nedanstående regelskärpningar beträffande anhöriginvandringen. Merparten av dessa regler är sedan fler år införda i vårt grannland Danmark.

För att äkta makar och därmed jämställda personer skall få uppehållstillstånd skall följande krav vara uppfyllda:

- Bägge parter skall vara över 24 år gamla.
- Äktenskapet får inte ha ingåtts under tvång.
- Den härboende personen skall påta sig fullt försörjningsansvar för den anhörige under en femårsperiod och skall dessutom betala en engångssumma, uppgående till ett prisbasbelopp, som ett bidrag till statens utgifter för den anhöriges svenskundervisning och övriga anpassningskostnader.
- Den härboende personen skall inte ha mottagit socialbidrag under minst ett år innan ansökningen sker.
- Den härboende personen får inte vara dömd för våld eller liknande mot en partner de senaste tio åren.
- Den härboende personen skall kunna erbjuda en bostad av rimlig storlek.
- Paret samlade anknytning till Sverige skall vara större än till något annat land. Detta gäller dock inte om den härboende personen är svensk medborgare eller har varit boende i landet i minst 25 år.
- Bägge parter skall underteckna en anpassningsförklaring där man förbinder sig att delta i det svenska samhällslivet efter bästa förmåga och att följa svenska lagar och regler.

Sverigedemokraternas bedömning är att införandet av dessa regler tillsammans med partiets övriga invandrings- och integrationspolitik kommer att minska anhöriginvandringen med ca 90 %.

11.5 Minskad arbetskraftsinvandring

I en situation präglad av massarbetslöshet och utanförskap motsätter sig Sverigedemokraterna regeringens införande av en närmast oreglerad arbetskraftsinvandring från hela världen. Vi kan inte se något annat motiv bakom regeringens politik än att man ytterligare vill öka överutbudet av arbetskraft och på så sätt försvaga arbetstagarnas villkor och förhandlingsposition. Att de nya reglerna för arbetskraftsinvandring de facto har en lönedumpande effekt har man redan kunnat se inom delar av IT-branschen, där lönerna inom vissa särskilt utsatta yrkeskategorier på kort tid har

pressats ned, åtminstone delvis som en effekt av de nya reglerna för arbetskraftsinvandring²⁶ En liknade utveckling är sannolikt att vänta för arbetstagarna inom fler branscher framöver.

För att möta arbetsmarknadens behov vill vi i första hand satsa på matchning och kompetensutveckling av arbetslösa svenska medborgare. Rekrytering av särskild spjutspetskompetens som inte är möjlig att finna inom landets gränser bör kunna ske ifrån övriga västlän. I en eventuell framtida situation av allmän och långvarig brist på arbetskraft kan Sverigedemokraterna tänka sig införandet av ett gästarbetarsystem baserat på tillfälliga arbetstillstånd.

Då det fortfarande är för tidigt för att kunna utvärdera det nya systemets fullständiga konsekvenser och då partiet i dagsläget saknar tillgång till riksdagens utredningstjänst samt de nödvändiga resurserna för att själva kunna ta fram en modell för beräkning av arbetskraftsinvandringens fulla ekonomiska effekter och dess inverkan på den inhemska arbetskraften, har vi tills vidare valt att utelämna arbetskraftsinvandringen i vår kalkyl över invandringens kostnader.

11.6 Från mångkultur till assimilering

Eftersom den mångkulturella samhällsmodellen uppmuntrar olika etniska grupper att odla sina kulturer sida vid sida, så har den av naturliga skäl lett till omfattande och stadigt tilltagande segregation.

Sverigedemokraterna tror inte på mångkulturalism, eller någon annan segregationspolitik, som en hållbar modell att bygga ett harmoniskt och välfungerande samhälle på. Vårt samhälle bygger istället på gemenskap och delaktighet. Vi vill bryta segregationen genom att gå från mångkulturalism till en politik som värnar nationen och den gemensamma identiteten.

Vår modell för att ena landet och hålla ihop landet går ut på att å ena sidan ställa krav på invandrare som kommer till Sverige att de ska anpassa sig efter svenska lagar, normer, värderingar och sociala koder. Och å andra sidan framhäva det svenska språket och den svenska kulturen, historien och identiteten.

Vi vill sluta dela ut skattemedel till segregeringande verksamheter såsom etniska friskolor och kulturföreningar och istället satsa betydligt mer resurser på verksamheter som bevarar, stärker och levandegör det svenska kulturarvet. Vi vill sluta dela ut skattemedel till modersmålsundervisning och istället lägga mer resurser på att stärka undervisningen i svenska.

Genom en politik som främjar anpassning och assimilering, kombinerat med en restriktiv invandringspolitik, som inte ytterligare stärker segregationen, kommer vi kunna föra in Sverige på en väg som leder bort från segregation och utanförskap och mot en starkare samhällelig gemenskap.

11.7 Invandringens kostnader 2010 -2012

Att på årsbasis försöka beräkna totalkostnaderna för nyinvandringen är en mycket komplicerad uppgift i första hand därför att det är så många samhällsområden, verksamheter och myndigheter som berörs, men också därför att olika grupper av invandrare belastar ekonomin på helt olika sätt och därför att olika kategorier av invandrare är berättigade till olika sorters stöd.

Häpnadsväckande nog finns inga tidigare beräkningar av detta slag finns att luta sig mot. Svenskt näringsliv presenterade visserligen rapport²⁷ tidigare i år där man försökte beräkna de ekonomiska effekterna av ett invandringsstopp till Sverige, där man landade på en bruttobesparing på ca 19 miljarder. Rapporten byggde dock på flera felaktiga antaganden och innehöll mycket grova kalkyler, vilket sammantaget gör dess värde mycket begränsat.

De beräkningar som finns beträffande invandringens kostnader har samtliga gällt den totala nettokostnaden för all invandring som skett till landet de senaste 50 åren och även om samtliga är överens om att invandringen utgör en ekonomisk belastning så skiljer sig siffrorna och kalkylernas utformning sig ganska mycket åt.

I sitt temanummer om Sverige 2003 gjorde den ansedda tidskriften *The Economist* bedömningen att massinvandringen medför *"betydande negativa konsekvenser för den svenska ekonomin"*²⁸

Professor Bo Södersten har uppskattat den årliga kostnaden till 40-50 miljarder.²⁹

Professor Jan Ekberg uppskattar den årliga nettokostnaden till ca 40 miljarder.³⁰

Lars Jansson, lektor emeritus i företagsekonomi, anser till skillnad från till exempel professor Jan Ekberg, att en kalkyl över den totala invandringens nettokostnader bör utgå ifrån att den invandrade befolkningens skatteintäkter inte bara skall täcka kostnaderna för nyinvandringen utan att man skall utgå ifrån att invandrare i likhet med infödda svenskar skall vara med och bidra till samtliga offentliga verksamheter. Jansson har uppskattat invandringens årliga nettokostnad till ca 120 miljarder.

I vårt grannland Danmark har flera större studier genomförts kring frågan om invandringens ekonomiska konsekvenser.

Den danska Valfärdskommissionen menade i en rapport att ett stopp för den utomeuropeiska invandringen skulle medföra en besparing motsvarande 2,8 % av BNP.³¹

I studien "Invandrarna och den offentliga sektorns ekonomi" presenterade professor Eskil Wadensjö och ekonomie magister Helena Orrje en kalkyl som visade att kostnaden för att ta emot 10 000 icke västliga invandrare uppgick till ca 6- 15,5 miljarder kr.

De fyra variabler som, vid sidan av antalet, påverkar invandringens kostnader i högst utsträckning är:

- Invandrarnas ursprungsländer.
- Invandrarnas åldersstruktur.
- Situationen på arbetsmarknaden.
- Det inhemska regelverket.

Dagens massinvandring till Sverige har inte varit särskilt gynnsam i något av dessa avseenden. En stor del av invandrarna tillhör grupper som har en, i förhållande till Sverige, starkt avvikande kultur och som visat sig mycket vara mycket svårintegrerade. Invandrarnas åldersstruktur har inte varit optimalt utformad. Situationen med en inhemska massarbetslöshet försämrar allvarligt invandrarnas möjlighet att få ett arbete och ekonomiskt bidra till samhället. Det svenska regelverket där temporära uppehållstillstånd är regel, rättigheterna många och kraven få gör invandringen mer kostsam än i många andra länder.

Nyinvandringen och mångkulturen belastar staten, landstingen och kommunerna på olika sätt.

Vår kalkyl över invandringens kostnader 2010-2012, som presenteras som en bilaga till denna budgetskrivelse, visar på en invandringsrelaterad nettokostnad för kommunerna på ca 3 miljarder kr för 2010 och en nettokostnad för landstingen på ca en halv miljard kr. Inklusiva de direkta statliga kostnaderna är det vår bedömning att införandet av en Sverigedemokratisk invandrings- och integrationspolitik skulle medföra en besparing på ca 12,4 miljarder kr år 2010.

Då kostnaderna för invandringen, inte minst på grund av den låga andelen invandrare som försörjer sig genom eget arbete, ackumuleras invandringskostnaderna från år till år. Totalt beräknas införandet av en Sverigedemokratisk medföra ett ökat reformutrymme på ca 39 miljarder kr under den aktuella treårsperioden.

12. Skatter

12.1 Inledning

Skatteinkomsterna är statens viktigaste intäktskälla och därmed en naturlig del av politiken, dels eftersom skatten tas in från medborgarna men också eftersom det är politikens uppgift att fördela samhällets gemensamma resurser. Det finns därför också ett särskilt behov av en rättvis skattepolitik, där skatten i någon mån tas ut efter bärkraft och där hela politiken utformas för att välfärden, även om utövarna kan variera, skall vara solidariskt finansierad.

Men samtidigt som skatt måste tas ut efter bärkraft menar Sverigedemokraterna att skattepolitiken även måste utformas för att ta hänsyn till den långsiktiga samhällsutvecklingen, främst vad gäller utbildnings- och arbetsmarknadssituationen. Den progressiva beskattningen måste därför inneha begränsningar i hur långtgående den får verka för att inte fränta incitamenten att anstränga sig – vare sig det gäller studier på högre nivå eller om det gäller strävan efter en karriär i en nuvarande ställning. En alltför långtgående progressiv beskattningsspolitik motverkar således en optimal ekonomisk utveckling och påverkar därmed även välfärdens grundfundament negativt.

Sverigedemokraternas inställning till skattepolitiken är i övrigt att skattenivån varken måste vara hög eller låg, utan att skatteuttaget istället renodlat justeras efter behovet av att tillgodose och upprätthålla en adekvat offentlig servicenivå. Vi har med andra ord ett pragmatiskt förhållningssätt till skatter, med utgångspunkt i frågeställningen vilken nytta skatterna gör för samhället som helhet.

12.2 Skatt på inkomster

12.2.1 Jobbskatteavdraget

Då Sverige med vår politik i förhållande till regeringens politik skapar ett extrautrymme på 26,1 miljarder kronor redan första året att fördela, vilket bidrar till att såväl våra fördelningspolitiska mål på sikt kan uppnås som att vi uppnår en fullgod investeringsgrad vad gäller nödvändiga arbetsmarknadspolitiska åtgärder, ställer vi oss bakom jobbskatteavdragets samtliga fyra steg. Utgångspunkten till ställningstagandet är att det både skall löna sig att arbeta och att bidra till samhället, varav det senare uppnås i och med våra, enligt oss, i sammanhanget nödvändiga

välfärdssatsningarna – inte minst vad gäller vår högre ambitionsnivå gällande pensionsutbetalningar. Mer om våra välfärdssatsningar finns att läsa under kapitel sex.

Framför allt handlar vår arbetsmarknadspolitik om att motverka att låglöneländer konkurrerar om svenska jobb med sina lägre lönenivåer, om att arbetskraftsinvandringen begränsas till att endast gälla tillfälliga arbetstillstånd för särskilda bristyrken, om att höja A-kassan till en nivå där arbetslösa istället för att tvingas ta jobb som de är underkvalificerade till istället ges utrymme att söka de arbeten som motsvarar och matchar deras kompetens - samt inte minst om att genom att begränsa invandringen reglera den sammantagna arbetskraften i relation till utbudet på arbeten.

Vi säger i övrigt nej till de rödgrönas förslag om att höja skatten för dem som tjänar 40 000 kronor och uppåt. Dels med anledning av att vi kan finansiera våra prioriterade åtgärder utan detta skattetillägg, dels för att bibehålla drivkrafterna att sträva efter en karriär och ett självförverkligande. Vi anser alltså att den nuvarande progressiviteten i skattesystemet där höginkomsttagare, utöver kommunalskatten, betalar en statlig skatt i två inkomststeg är balanserad och med tillräcklig hänsyn tagen till skatt efter bärkraft.

12.2.2 Pensionärsskatt

Regeringens jobbskatteavdrag har tillsammans med frånvaron av motsvarande grad av skattesänkningar för pensionärer medfört att pensionärerna – trots att dess pensioner bör ses som uppskjuten arbetsinkomst – beskattas hårdare än arbetstagare. Sverigedemokraterna ställer upp på principen att det skall vara lönsamt att arbeta, men utan att se någon motsättning mellan detta ställningstagande och en rättvis beskattningsform. Vi föreslår därför som ett första steg redan år ett en kraftig skattesänkning för landets pensionärer på 8 miljarder kronor.

Vi avsätter därefter ytterligare fyra miljarder till år tre samtidigt som vi behåller ett budgetutrymme för att, om nödvändigt, tillföra medel för att garantera att pensionärerna inte skall behöva vänta mer än två år på att få sin skattekyfta korrigerad. Utöver detta ställer vi oss också positiva till ett förvärvsavdrag för pensionärer som arbetar - inte minst med anledning av att 40-talisternas kompetens sannolikt inte omedelbart helt kan ersättas av dagens arbetskraft - under förutsättningen att detta ställningstagande inte påverkar arbetsmarknadens övriga funktionssätt.

12.2.3 Hushållsnära tjänster

ROT- och RUT-avdragen för hushållsnära tjänster har underlättat tillvaron för många människor samtidigt som nya jobb och skatteintäkter har skapats och tryggheten har ökat för dem som är verksamma inom dessa branscher. Vi vill därför bevara och vidareutveckla RUT-avdraget ytterligare för pensionärer och barnfamiljer. Pensionärer över 75 år, samt hushåll med barn under 9 år, ska få 75% i avdrag.

12.3 Sociala avgifter

Regeringens generella nedsättning av arbetsgivaravgiften medförde en skattelättnad per anställd på i genomsnitt 264 kr per månad (beräknat på en genomsnittslön på 26 400 kronor³²). Samtidigt valde regeringen att tidigt frånta småföretagarnas schablonavdrag för de första anställda - vilket sammantaget gjort att det för de stora och likvida företagen blivit billigare att betala ut löner, utan att det för den sakens skull resulterat i en tillräcklig minskning av utgifterna för att det på ett

avgörande sätt skall påverka sysselsättningen. Den generella nedsättningen av socialavgifterna har med andra ord skett på bekostnad av den sysselsättningskapande småföretagarsektorn.

För att underlätta sysselsättningstillväxten och gynna småföretagandet föreslår därför Sverigedemokraterna att hela socialavgiftssänkningen tas tillbaka, varav nästan hela sänkningen istället riktas mot att göra det billigare för företagens tio första anställda. Utöver detta väljer vi att ta tillbaka halva nedsättningen av arbetsgivaravgiften för 18-25-åringar, för att istället satsa avsevärt mer resurser bland annat på utbildning, matchning och på en ny lärlingsanställningsform.

12.4 Skatt på kapital

12.4.1 Fastighetsskatt

För många människor är drömmen om ett självförverkligande en stark drivkraft. Det är därför viktigt att människor känner att deras ansträngningar såväl bär frukt som att ansträngningarna ger ett mervärde. Därav bör beskattning av kapital på redan tidigare beskattade tillgångar hållas på en låg nivå. Vi kommer med detta som utgångspunkt efter riksdagsinträdet titta på ett konkret förslag för hur vi ställer oss till det nuvarande systemet för att ta ut skatt på fastighetsvärde, samt hur det kan göras så rättvist som möjligt.

Vi väljer i övrigt att behålla uppskovsskatten samtidigt som vi ber om att få återkomma med ett nytt och eget system för reavinstbeskattning på fastigheter, där avgiften höjs, men där den samtidigt görs regressiv, vilket betyder att vinstbeskattningen blir högre för dem som köper en fastighet och därefter snabbt avyttrar den relaterat till dem som köper en bostad i syfte att under en längre tid nyttja den som bostad. Skatten baseras således på vinstökningen på fastigheten och inte på enskildas taxerade inkomster.

Syftet med denna reform är inte att öka statens skatteintäkter utan snarare att begränsa fastighetsspekulation. Om statsfinanserna i en tillräcklig grad tillåter kan vi eventuellt tänka oss att i framtiden utforma detta system med en samtida total skattesänkning för uppskovsskatten. Genom att minska spekuleringen och genom att begränsa den förväntningen om att fastigheterna snabbt ska stiga i värde bedömer vi att rörligheten på bostadsmarknaden kan öka samtidigt som risken för en överhettad bostadsmarknad reduceras.

12.4.2 Förmögenhetsskatt

Den tidigare förmögenhetsskattningen var i praktiken frivillig, då kapitalägare antingen kunde skapa ett bolag eller gömma pengarna utomlands för att undgå beskattning i Sverige. Det var därför dels en orättvis skatt, eftersom myndigheterna inte till en tillräckligt hög grad såg till så att skatten fördelades rättvist över de skatteskyldiga, men det var också en skatt som minskade incitamenten att anstränga sig. Skatteformen verkade dessutom inte heller rättvist och proportionerligt bland de riktigt rika och ser så heller inte ut att nu göra med de rödgrönas aktuella förslag om området. Vi motsätter oss därför ett återinförande av förmögenhetsskatten.

12.5 Miljöskatter

12.5.1 Koldioxidskatt

Koldioxid- eller så kallade klimatskatter tillhör kategorin punktskatter med syftet att påverka konsumenternas konsumentbeteende. Denna skatteform har också en viss påverkan av konsumtionsbeteendet i de fall där den punktbeskattade varan har ett substitut; det vill säga om konsumenten kan byta ut den aktuella varan mot en annan - alternativt att helt avstå den. Vad gäller idén om att punktbeskatta bensin och diesel kan det dock sägas vara tvivelaktigt att substituten varit tillräckligt tillämpbara.

Ser man över tid är den långsiktiga trenden att miljöskatternas andel av BNP minskat. Men samtidigt har priserna på framför allt råolja och petroleumprodukter kraftigt stigit, vilket medfört att kostnaden att framföra ett fordon markant stigit i förhållande till konsumentprisindex. Sammantaget kan det därför inte sägas vara nödvändigt att ytterligare öka skatten på koldioxid för att få en dämpande effekt på människors konsumtionsbeteende.

Då dessutom så pass många är beroende av bilen, eller för den delen andra typer av transportmedel, och då alternativen är få eller obefintliga får i övrigt ytterligare höjd skatt en ganska liten påverkan på människors konsumtionsbeteende vad gäller bensin och diesel. Sverigedemokraternas samlade bedömning är därför att det omvandlingstryck höga CO₂-skatter syftar till inte får den önskade effekten samtidigt som det påverkar människors rörlighet.

Vi förespråkar av den anledningen en symbolisk sänkning av den så kallade bensinskatten och därefter en frysning av densamma samtidigt som vi istället satsar pengar och resurser på att minska och på sikt göra oss av med oljeberoendet.

12.5.2 Skatt på handelsgödsel

Regeringens avskaffade skatt på handelsgödsel bedöms förvärra utsläppen av kväve, vilket i sin tur bidrar till att öka effekten av övergödning av våra vattendrag, sjöar och hav. Vi säger därför med bestämdhet nej till regeringens förslag.

12.5.3 Skatt fluorerande växthusgaser

Liksom de rödgröna väljer vi införa en skatt för fluorerande växthusgaser för att stimulera ett utbyte av stora kylanläggningars användning av köldmedium för att därigenom få bort de fluorerande gaserna.

12.6 Bekämpa skattefusket

Skatteverket bedömer att skattefusket varje år kostar 133 miljarder kronor. Varje år upptaxerar skattemyndigheten - tack vare kontroller - individer och företag till ett samlat värde om cirka 8 miljarder kronor. På grund av regeringens nedskärningar på området oroar sig skatteverket för att de i framtiden inte kommer att kunna vara lika effektiva. Sverigedemokraterna ökar därför anslagen med 400 miljoner kronor årligen för att en adekvat nivå av kontrollen vad gäller skatte- och bidragsfuskare skall uppnås.

13. Tabeller per utgiftsområde

13.1 Sammanställd utgiftsram

Tabellen nedan anger en sammanställning av utgiftsramarna för 2010 med plan för 2011 och 2012, uttryckt i miljoner kronor. Notera: minusposter är besparingar medan plusposter är ökade utgifter. Gäller ej budgetsaldot, där plus är positivt.

Avvikelse från höstpropositionen 2010 respektive avvikelse (i huvudsak) från VÅP 2011 och 2012

Utgiftsområde	2010	2011	2012
1. Rikets styrelse	-633	-470	-500
2. Samhällsekonomi och finansförvaltning	0	0	0
3. Skatt, tull och exekution	600	800	1 400
4. Rättsväsende	2 013	3 345	5 172
5. Internationell samverkan	0	0	0
6. Försvar och samhällets krisberedskap	-100	3 250	3 850
7. Internationellt bistånd	-9 430	-10 176	-10 030
8. Migration	0	0	0
9. Hälsovård, sjukvård och social omsorg	3 105	3 295	3 495
10. Ekonomisk trygghet vid sjukdom och handikapp	1 200	2 000	2 300
11. Ekonomisk trygghet vid ålderdom	0	0	0
12. Ekonomisk trygghet för familjer och barn	960	1 335	1 910
13. Integration och jämställdhet	107	106	106
14. Arbetsmarknad och arbetsliv	4 885	4 380	5 440
15. Studiestöd	1 080	1 080	5 80
16. Utbildning och universitetsforskning	1 550	1 550	1 175
17. Kultur, medier, trossamfund och fritid	145	145	45
18. Samhällsplanering, bostadsförsörjning, byggande samt konsumentpolitik	0	0	0
19. Regional tillväxt	0	0	0
20. Allmän miljö- och naturvård	560	560	1 560
21. Energi	500	500	500
22. Kommunikationer	0	0	2 000
23. Jord- och skogsbruk, fiske med anslutande näringar	120	120	120
24. Näringsliv	1 000	1 000	1 000
25. Allmänna bidrag till kommuner	2 400	6 400	8 300
26. Statsskuldsräntor m.m.	0	0	0
27. Avgiften till Europeiska gemenskapen	0	0	0
Statliga besparingar på invandringen	-12 395	-26 542	-38 888
Saldo inklusive skatteförändringar	-83	-3 522	-35
Summa skattesaldo:	2 250	3 800	10 430

13.2 Utgiftsramar per utgiftsområden

I följande rubrikområden sammanfattas en detaljerad specifikation för de 27 utgiftsområdena vad gäller skillnaderna gentemot höstpropositionen för 2010 samt vårpropositionen för 2011 och 2012.

13.2.1 Utgiftsområde 1 - Rikets styrelse

Regeringskansliet är viktigt för att effektivt och kompetent bistå regeringens uppgift att styra landet. Utgifterna ökade emellertid kraftigt i och med EU-ordförandeskapet och bör därför återgå till tidigare nivå. Utöver detta kan det finnas pengar att spara i en effektivare statlig förvaltning. Hur stor den summan kan beräknas vara har vi inte utredningsresurser att avgöra, varför vi härmed får nöja oss med att uttala vår viljeinriktning.

Anslagsförändringar utgiftsområde 1	2010	2011	2012
4:1 Regeringskansliet	-633	-470	-500
Summa:	-633	-470	-500

13.2.2 Utgiftsområde 2 - Samhällsekonomi och finansförvaltning

Inga omprioriteringar föreslås.

Anslagsförändringar utgiftsområde 2	2010	2011	2012
	0	0	0
Summa:	0	0	0

13.2.3 Utgiftsområde 3 - Skatt, tull och exekution

Tull och polis skall ges rätten att undersöka alla fordon och individer som anländer till, eller avser att resa från, Sverige. Dagens situation gynnar människohandel, människosmuggling, smuggling av vapen och droger samt ekonomisk brottslighet. Sverige skall inte vara en fristad för krigsförbrytare människosmugglare, organiserad brottslighet eller internationell terrorism. Tullen skall därför ges utökade ramanslag. Även fusket med sociala försäkringssystem och skatter måste i en högre grad beivras.

Anslagsförändringar utgiftsområde 3	2010	2011	2012
1:1 Skatteverket - Utökad bekämpning av skattefusk	400	400	400
1:3 Tullverket - Utökade ramanslag	200	400	1 000
Summa:	600	800	1 400

13.2.4 Utgiftsområde 4 - Rättsväsendet

Sverigedemokraterna anslår medel för att åstadkomma en kraftig straffskärpning för grova och upprepade brott genom bland annat införandet av verkliga livstidsstraff utan möjlighet till tidsbestämning eller benådning för de farligaste brottslingarna, obligatorisk utvisning av alla utländska medborgare som begår grövre brott samt ett omedelbart avskaffande av nuvarande praxis där domstolarna ger återfallsförbrytare mängdrabatter på brott.

Vi satsar också på ett nytt system för utbetalningar av skadestånd, där staten garanterar brottsoffren den ersättning de har rätt till, oavsett gärningsmannens vilja eller förmåga till betalning. Ett offentligt register över dömda pedofiler samt brottsprovokation under välreglerade former i jakten på så kallade nätpedofiler skall också genomföras, liksom ett krafttag mot den organiserade brottsligheten, snabbare domstolsförehavande, garanterat vittnesskydd och ett utökat stöd till utsatta invandrarkvinnor.

Anslagsförändringar utgiftsområde 4	2010	2011	2012
1:1 Polisorganisationen	205	215	245
1:3 Åklagarmyndigheten (15%, 30%, 40%)	170	358	497
1:5 Sveriges domstolar (15%, 30%, 40%)	692	1 435	1 959
1:6 Kriminalvården (10%, 15%, 30%)	731	1 122	2 256
1:7 Brottsförebyggande rådet	100	100	100
1:10 Brottsoffermyndigheten	115	115	115
Summa:	2 013	3 345	5 172

Specifikation av anslag 1.1

Ökad ram med prioritet mot organiserad brottslighet	200	210	240
Offentligt register över dömda pedofiler	5	5	5
Summa:	205	215	245

13.2.5 Utgiftsområde 5 – Internationell samverkan

Inga omprioriteringar föreslås.

Anslagsförändringar utgiftsområde 5	2010	2011	2012
	0	0	0
Summa:	0	0	0

13.2.6 Utgiftsområde 6 – Försvar och samhällets krisberedskap

Försvarets ekonomiska förutsättningar har försämrats under ett antal år. Minskade försvarsanslag och en försämrad köpkraft i kombination med en ensidig inriktning mot ett renodlat insatsförsvär gör att den svenska försvarsförmågan på allvar kan ifrågasättas. Det svenska försvaret behöver därför tilldelas ökade medel. Så snart de ökade anslagen når en tillräcklig nivå skall värnplikten successivt återinföras. En successiv avveckling av den militära insatsen i Afghanistan skall också genomföras.

Anslagsförändringar utgiftsområde 6	2010	2011	2012
1:1 Förbandsverksamhet och beredskap	1 000	4 000	4 000
1:2 Fredsfrämjande insatser	-1 600	-1 750	-1 150
1:3 Anskaffning av materiel	500	1 000	1 000
Summa:	-100	3 250	3 850

Specifikation av anslag 1.2

Avveckling i Afghanistan	-300	-500	-800
Fredsfrämjande insatser – nej till NBG 2011, nej till NRF	-750	-1 000	-350
Avsluta militär insats i Kosovo (KFOR)	-550	-250	0
Summa:	-1 600	-1 750	-1 150

13.2.7 Utgiftsområde 7 – Internationellt bistånd

Sverige ger i en internationell jämförelse utförd av OECD relativt sett mest bistånd. Sverige slog under 2009 också världsrekord i bistånd, då det svenska biståndet uppgick till 1,12 procent av bruttonationalinkomsten, BNI. Snittet för samtliga länder var i fjol 0,48 procent av BNI varav Japan bidrog med 0,18 procent av sin BNI.

Sverigedemokraterna menar att Sverige skall ta ansvar och bidra med ett internationellt bistånd, men utan att sticka ut relaterat till övriga världen samtidigt som verksamheten koncentreras till att i huvudsak bestå av fattigdomsbekämpning, miljö och humanitärt verkamma åtgärder. Vi väljer därför att sänka biståndet till den rekommenderade nivån om 0,7 procent av BNI – samtidigt som stödet till UNHCR fördubblas. Under det andra planåret tredubblas vi därefter anslaget, varav den sista höjningen sker utanför biståndsramen.

Anslagsförändringar utgiftsområde 7	2010	2011	2012
1:1 Biståndsverksamhet	-8 152	-8 898	-8 752
2:1 Reformsamarbete i Östeuropa	-1 278	-1 278	-1 278
Summa:	-9 430	-10 176	-10 030

Specifikation av anslag 1.1

Minskad ram biståndsverksamhet	-8 751	-9 497	-9 950
Fördubblat stöd UNHCR (tredubblat år tre)	599	599	1 198
Summa:	-8 152	-8 898	-8 752

13.2.8 Utgiftsområde 8 - Migration

I dagens Sverige förs en djupt oansvarig invandrings- och integrationspolitik. Vårt land har tagit emot alltför många invandrare på för kort tid, och endast en mindre del har varit flyktingar under FN:s Genèvekonvention. Detta har orsakat stora enorma ekonomiska, sociala och kulturella problem, samtidigt som det minskat vårt utrymme för att förbättra stödet till de verkligt nödlidande människorna runt om i världen.

Den oansvariga och kravlösa svenska integrations- och invandringspolitiken har även gett upphov till segregation, rotlöshet, kriminalitet och ökade motsättningar. Den mångkulturella samhällsordningen är i dag ett allvarligt hot mot den inre sammanhållning och stabilitet som utgör grunden för hela den solidariska svenska välfärdsmodellen.

Som ett första steg mot en mer ansvarsfull och hållbar invandrings- och flyktingpolitik lovar Sverigedemokraterna att under den kommande mandatperioden prioritera arbetet för att få igenom följande förändringar:

En kraftig begränsning av asyl- och anhöriginvandringens omfattning till en nivå som inte är högre än den i våra grannländer Danmark och Finland, en återgång till den assimileringspolitik som gällde fram till mitten av 1970-talet och som innebär att det är invandrarna som skall anpassa sig till det svenska samhället och inte tvärtom - samt även ett kraftigt utökat stöd till FN:s flyktingorgan, UNHCR (se utgiftsområde 7) och de miljontals verkligt nödlidande flyktingar i världen som saknar möjligheter och resurser att ta sig ifrån konfliktområdenas närhet.

För att se ta del av beräkningsgrunden för besparingen på invandringens kostnader, se bilaga 1.

Anslagsförändringar utgiftsområde 8	2010	2011	2012
	0	0	0
Summa:	0	0	0

13.2.9 Utgiftsområde 9 - Hälsovård, sjukvård och social omsorg

Nya inrättningar behöver tillskapas för verklig hjälp åt psyksjuka. Sverigedemokraterna anser att samhällets trygghet måste gå före farliga personers rätt att fritt leva ute i samhället. Fler så kallade fasta paviljonger (typ Växjö, Säter) kan därför bli aktuella.

För att skydda det svenska folkets såväl som flyktingarnas hälsa kräver Sverigedemokraterna att hälsoundersökningar skall vara obligatoriska för alla som söker uppehållstillstånd i Sverige. Alla människor som kommer från högriskområden skall därför ha intyg om att de är friska och inte bär på några farliga sjukdomar som de kan sprida.

Sverigedemokraterna vill även att tänderna ska ses som en del av kroppen och att tandvården på sikt ska inordnas i samma generella försäkringssystem som resten av kroppen. Som ett första steg i denna riktning vill vi att 20-29-åringar ska få en tandvårdscheck (värde 600 kronor) varje år. Med reformen skall även krav ställas till den tandvårdsmottagning som ansvarat för de årliga besöken upp till 20 års ålder årligen åläggas att kalla de unga vuxna upp till 29 år. Det är nämligen oerhört väsentligt att goda tandvårdsvanor befasts under det tidiga vuxenlivet.

Därutöver vill vi också ge kommunerna ett statligt investeringsstöd med syftet att snabbt få till stånd en kraftig ökning av antalet trygghetsboenden för de äldre som inte längre kan klarar sig på egen hand, men som inte anses vara tillräckligt hjälpbehövande för att få plats på ett särskilt boende.

Dessutom vill vi även ge ett statligt stimulansbidrag med syftet att ge så många brukare inom äldreomsorgen som möjligt chansen att varje dag få nylagad, välsmakande och näringsrik mat. Vi utökar även anhörigstödet, erbjuder de äldre en värdig vård i livets slutskede och vi riktar särskilda anslag för att öka den sociala samvaron på ålderns höst.

Anslagsförändringar utgiftsområde 9	2010	2011	2012
1:4 Tandvårdsförmåner m.m. - Tandvårdscheck för unga vuxna	300	300	300
1:6 Bidrag till hälso- och sjukvård – nej till avregleringen av Apoteket	510	600	600
1:8 Bidrag till psykiatri - reorganisering	300	400	600
2:8 Insatser mot hiv/aids och andra smittsamma sjukdomar	45	45	45
5:1 Stimulansbidrag och åtgärder inom äldreomsorgen	1 950	1 950	1 950
Summa:	3 105	3 295	3 495

Specifikation av anslag 5.1

Fler trygghetsboenden	500	500	500
Matreform för äldre	600	600	600
Utökat stöd till anhörigvårdare	200	200	200
Riktat stöd för brottsprevention	50	50	50
Värdig vård i livets slutskede	300	300	300
Förbättrad livskvalitet för äldre	300	300	300
Summa:	1 950	1 950	1 950

Specifikation av anslag 1.6

Nej till avreglering av Apoteket	-90	0	0
Administrativ personal samt avancerade specialistsjuksköterskor	600	600	600
Summa:	510	600	600

13.2.10 Utgiftsområde 10 – Ekonomisk trygghet vid sjukdom och handikapp

Sverigedemokraterna anser att en reformering av det gamla sjukförsäkringssystemet var nödvändigt. Samtidigt som man intensifierar ansträngningarna med att få tidigare sjukskrivna och förtidspensionerade att helt eller delvis återgå till arbete är det dock av yttersta vikt att respekt och hänsyn visas de människor som är så svårt sjuka att de är permanent arbetsoförmögna. Tyvärr har både regeringen och försäkringskassan brustit i denna respekt.

Vi menar att det är uppenbart att rättsäkerheten för den enskilde måste stärkas i samband med prövningen gentemot sjukförsäkringssystemet. Sverigedemokraterna vill därför göra det obligatoriskt för försäkringskassans läkare att träffa och undersöka berörda personer innan man

överprövar ett utlåtande från den sökandes behandlande läkare. Samtidigt som vi vill öka rättsäkerheten inom systemet vill vi också intensifiera kampen mot bidragsfusk genom en utökning av antalet kontroller och en skärpning av påföljden för avslöjade bedragare.

Vi sätter ersättningsnivån till 80 procent och höjer taket per dag till 8 prisbasbelopp 2011 samt 8,5 2012. Det innebär att taket höjs från dagens 26 500 kronor till drygt 28 200 kronor 2011 samt drygt 30 000 kronor år 2012. Vid sidan av dessa förändringar vill vi avvakta en mer långsiktig utvärdering av det nya systemets effekter innan vi föreslår nya, mer djupgående reformer på området.

Till att börja med anslår vi sammanlagt 1,2 miljarder extra för 2010 samt 2 respektive 2,3 miljarder kronor för 2011 och 2012. Visar det sig att dessa extraresurser inte räcker är vi beredda att skjuta till mer medel.

Anslagsförändringar utgiftsområde 10	2010	2011	2012
1:1 Sjukpenning och rehabilitering	1 200	2 000	2 300
Summa:	1 200	2 000	2 300

13.2.11 Utgiftsområde 11 – Ekonomisk trygghet vid ålderdom

Inga omprioriteringar föreslås.

Anslagsförändringar utgiftsområde 11	2010	2011	2012
	0	0	0
Summa:	0	0	0

13.2.12 Utgiftsområde 12 – Ekonomisk trygghet för familjer och barn

Sverigedemokraterna vill gradvis höja nivån på föräldrapenningen upp till 90 procent samt avskaffa all tvångsreglering rörande vem av föräldrarna som ska vara hemma med barnet. Vi vill även införa en kostnadsfri rådgivning (se utgiftsområde 25) för familjer och vi anser att de föräldrar som helst vill ordna omsorgen om sina barn på egen hand ska ha möjlighet till det. Därför måste också den nuvarande nivån på vårdnadsbidraget när utrymmet så tillåter höjas.

Vi höjer även bostadsbidraget för ensamstående föräldrar. Utöver detta höjer vi barntillägget (se utgiftsområde 15) för studerande, vi höjer taket på den tillfälliga föräldraförsäkringen och havandeskapspenningen och vi väljer även att höja det eftersatta underhållsstödet med 125 kr/mån.

Anslagsförändringar utgiftsområde 12	2010	2011	2012
1:2 Föräldraförsäkring	450	825	1 400
1:3 Underhållsstöd	310	310	310
1:8 Bostadsbidrag – höjt bidrag för ensamstående	200	200	200
Summa:	960	1 335	1 910

Specifikation av anslag 1.2

Gradvis höjning till 90% av SGI	500	800	1 300
Indragen jämställdhetsbonus	-150	-175	-200
höjt tak tillfällig föräldraförsäkring och havandeskapspenning - gradvis nivåhöjning	100	200	300
Summa:	450	825	1 400

13.2.13 Utgiftsområde 13 – Integration och jämställdhet

Som ett första steg mot ett mer jämställt och tryggare samhälle för Sveriges kvinnor och en jämställdhetspolitik baserad på vetenskap och sunt förnuft vill vi se avveckling av det skattefinansierade stödet till genuspedagogik och annan verksamhet där staten med utgångspunkt i verklighetsfrånvända politiska teorier försöker experimentera med, eller ändra, på våra barns och ungdomars beteendemönster och könsidentitet.

Därtill vill vi ge ett utökat stöd till utsatta invandrarkvinnor genom en offensiv mot tvångsgiften samt hedersrelaterat och religiöst förtryck. Sverigedemokraterna kräver också en kraftig straffskärpning för kvinnofridskränkningar i form av människohandel, våldtäkt och kvinnomisshandel. Detta kombineras med förebyggande insatser och ökade resurser för ett värdigt omhändertagande av offren för dessa brott.

Som ett led i Sverigedemokraternas strävan efter en starkt gemensam identitet skall också stöd till organisationer som syftar till att förstärka invandras ursprungskulturer nekas fortsatta bidrag.

Integrationspolitiskt eftersträvar Sverigedemokraterna assimilering, vilket betyder att det i första hand är invandrarna som skall och förväntas anpassa sig till det svenska samhället, och inte tvärtom. De invandrare som väljer att flytta till Sverige skall således även förväntas vilja bli en del av samhället, varför SFI-bonus och andra liknande integrationsåtgärder blir överflödiga. Den ansvarsfullt bedrivna invandringspolitiken medför i övrigt väsentligt lägre kostnader för att hantera invandringen.

För att ta del av beräkningsgrunden för besparingen på invandringens kostnader, se bilaga 1.

Anslagsförändringar utgiftsområde 13	2010	2011	2012
2:1 Diskrimineringsombudsmannen	-93	-94	-94
3:1 Särskilda jämställdhetsåtgärder – utökat stöd till kvinnojourer	200	200	200
Summa:	107	106	106

Specifikation av anslag 3.1

Stöd till kvinnojourer	100	100	100
Stöd till organisationer som motverkar hedersrelaterat våld	50	50	50
Stöd till organisationer som motverkar våld mot kvinnor	50	50	50
Summa:	200	200	200

13.2.14 Utgiftsområde 14 – Arbetsmarknad och arbetsliv

Sverigedemokraterna föreslår höjd ersättningsnivå i arbetslöshetsersättningen till 80 procent för hela perioden. Vi föreslår även en takhöjning från år 2011 till 930 kronor samt 950 kronor för 2012. Utöver detta säger vi nej till regeringens så kallade jobbcoacher och lotsar och tillsätter istället stora resurser på att höja matchningsnivån, framför allt genom riktade utbildningsinsatser. Vi stimulerar även småföretagandet och vi tillsätter utöver det resurser för att höja arbetstagares kompetens genom praktik inom statliga myndigheter. *Notera att A-kassan redovisas i budgeteffekt för hela den konsoliderade offentliga sektorn.*

Anslagsförändringar utgiftsområde 14	2010	2011	2012
1:2 Bidrag till arbetslöshetsersättning och aktivitetsstöd	4 145	3 200	4 300
1:3 Kostnader för arbetsmarknadspolitiska program och insatser	740	1 180	1 140
Summa:	4 885	4 380	5 440

Specifikation av anslag 1.3

Nej till regeringens jobbcoacher	-1 360	-600	-600
Nej till regeringens lotsar	0	-320	-360
Kompetens- och lärlingsprogram	1600	1600	1600
Vidareutveckling RUT	200	200	200
Starta eget bidrag	300	300	300
Summa:	740	1 180	1 140

13.2.15 Utgiftsområde 15 - Studiestöd

Det så kallade barn tillägget inom CSN heter tilläggsbidrag och ges till studerande som har vårdnaden om barn under 18 år. Beloppen som utgår per månad är skattefria och ligger på 512 kr för ett barn, 836 kr för två barn samt 1004 kr för tre barn. Sverigedemokraterna vill höja bidraget med 50 procent.

Anslagsförändringar utgiftsområde 15	2010	2011	2012
1:2 Studiemedel m.m.	1 080	1 080	580
Summa:	1 080	1 080	580

Specifikation av anslag 1.2

Höjt tilläggsbidrag för studenter med barn med 50 procent	180	180	180
Utökat anslag för studiemedel i samband med fler studieplatser i komvux	900	900	400
Summa:	1 080	1 080	580

13.2.16 Utgiftsområde 16 – Utbildning och universitetsforskning

Modersmålsundervisningen bidrar till att underminera den gemensamma identiteten i samhället och den pedagogiska nyttan med verksamheten står inte i rimligt proportion till dess kostnader och skall därför avskaffas.

För att bekämpa otrygghet och psykisk ohälsa bland eleverna och för att avlasta lärarkåren, som idag tvingas ägna alltför mycket tid åt andra saker än ren kunskapsförmedling, vill Sverigedemokraterna genomföra en satsning på fler vuxna i skolan i form av bland annat fler skolsköterskor och kuratorer och en utveckling av klassmorfarverksamheten.

Mobbning, sexuella trakasserier och utanförskap skall motverkas på samma sätt som på alla andra arbetsplatser. Elever som inte fungerar i skolsituationen skall kunna placeras i en jourkola – även mot den enskilda elevens och föräldrarnas vilja. Trygghet och studiero för skötsamma elever måste alltid vara överordnad de bråkiga elevernas behov. För det syftet bör också kvarsittning vara en disciplinär metod som skolan är tillåten att använda.

För att Sverige även i framtiden skall kunna hävda sig på den internationella marknaden och säkra den svenska sysselsättningen fordras ökade resurser till forskning. Sverigedemokraterna vill därför, utöver specifika anslag för att stimulera forskning bland småföretagen, successivt höja forskningsanslagen för utbildningsområdet till 500 miljoner kronor årligen utöver regeringens anslag.

Som ett led i Sverigedemokraternas ambition om att öka matchningen på arbetsmarknaden avsätter vi, samtidigt som vi ökar anslagen till komvux, även extra resurser till studievägledning, vilket Statens skolverk får till uppgift att fördela.

Anslagsförändringar utgiftsområde 16	2010	2011	2012
1:1 Statens skolverk - Bättre studie- och yrkesvägledning	200	200	200
1:15 Statligt stöd till vuxenutbildning	1 250	1 250	875
Utbyggd läkarutbildning	100	100	100
Summa:	1 550	1 550	1 175
Specifikation av anslag 1.15			
9 375 respektive 4 600 platser extra platser till komvux	750	750	375
Särskild satsning på forskning	500	500	500
Summa:	1 250	1 250	875
Specifikation av anslag 2.54			
Stöd till utbyggd läkarutbildning	100	100	100
Summa:	100	100	100

13.2.17 Utgiftsområde 17 – Kultur, medier, trossamfund och fritid

Sverigedemokraterna vill markant höja de statliga anslagen till de föreningar, organisationer, myndigheter och institutioner vars verksamhet syftar till att bevara och levandegöra det svenska kulturarvet.

Med inspiration från vårt grannland Danmark vill Sverigedemokraterna sätta igång en process som skall leda fram till antagandet av en svensk kulturell kanon innehållande en förteckning över omistliga och särskilt betydelsefulla exempel på svensk kultur inom olika områden såsom arkitektur, litteratur, musik, konsthantverk, scenkonst etc. Inte minst skall en riktad satsning på kulturarvsturism genomföras. Det ökade kulturstödet skall för dessa ändamål administreras genom statens kulturråd.

Sverigedemokraterna anser att det är viktigt att kulturen såväl som andra offentligt finansierade samhällsområden har ett konstruktivt syfte och en bred folklig förankring. Vi vill därför helt avveckla de skattefinansierade anslagen till de verksamheter som syftar till att befrämja den mångkulturella samhällsordningen liksom till de kulturyrtingar vars primära syfte är att chockera, uppröra och provocera. Vi vill också minska anslagen till de delar av kultursektorn där dimensionen på verksamheten inte står i rimlig proportion till det folkliga intresset.

Utöver dessa omprioriteringar föreslår vi förändrade anslag till presstödet. Presstödet finansierar motsvarande 2,7 procent av dagspressens utgivningskostnader och är tänkt att öka mångfalden bland medierna. Sverigedemokraterna anser dock att staten bör verka för att skapa fri konkurrens även bland dagspressens privata företag samt att offentliga medel inte skall delas ut till många gånger professionella och lönsamma mediekoncerner. Vi minskar därför anslaget med 100 miljoner kronor från och med år 2012.

Anslagsförändringar utgiftsområde 17	2010	2011	2012
Statlig satsning på svensk kultur	500	500	500
2:2 Bidrag till regional musikverksamhet samt regionala och lokala teater-, dans- och musikinstitutioner	-300	-300	-300
9:1 Nämnden för statligt stöd till trossamfund	-5	-5	-5
9:2 Stöd till trossamfund	-50	-50	-50
Indraget presstöd	0	0	-100
Summa:	145	145	45

13.2.18 Utgiftsområde 18 – Samhällsplanering, bostadsförsörjning, byggande samt konsumentpolitik

Inga omprioriteringar föreslås.

Anslagsförändringar utgiftsområde 18	2010	2011	2012
Summa:	0	0	0
	0	0	0

13.2.19 Utgiftsområde 19 – Regional tillväxt

Inga omprioriteringar föreslås.

Anslagsförändringar utgiftsområde 19	2010	2011	2012
Summa:	0	0	0
	0	0	0

13.2.20 Utgiftsområde 20 – Allmän miljö- och naturvård

Sett ur ett internationellt perspektiv ligger Sverige i framkant på miljöområdet. Även om det ännu återstår saker att göra här hemma går det i många fall att göra mycket mer för samma, eller mindre, resurser i andra delar av världen.

Delar av utlandsbiståndet samt direkta miljöanslag bör därför användas till offensiva och resurseffektiva satsningar mot de globala miljöproblemen. Vi avsätter under perioden 1,2 miljarder kronor till miljöfrämjande ändamål i utvecklingsländer.

Sverigedemokraterna tar även situationen i vårt innanhav Östersjön på allvar, det visar vi dels genom ett årligt tillskott på 300 miljoner kronor, dels genom att öka resurserna för att sanera och återställa förorenade områden, med Östersjön som prioriterat område. Vi stärker även anslagen för åtgärder för att främja biologisk mångfald. Slutligen får kemikalieinspektionen ökat anslag för att leva upp till vårt mål om att genomföra en radikal begränsning av kemiska tillsatser.

Anslagsförändringar utgiftsområde 20	2010	2011	2012
1:3 Åtgärder för biologisk mångfald	50	50	50
1:4 Sanering och återställning av förorenade områden	100	100	200
1:6 Kemikalieinspektionen	10	10	10
1:12 Havsmiljö	300	300	300
1:16 Klimatsatsningar i utvecklingsländer	100	100	1 000
Summa:	560	560	1 560

13.2.21 Utgiftsområde 21 - Energi

För att Sverige skall kunna stå sig i konkurrensen gentemot omvärlden, för att ambitionerna om att bryta landets oljeberoende skall kunna förverkligas och för att hushållen skall kunna hålla sina boendekostnader på en rimlig nivå måste energipriserna hållas låga. Sverigedemokraterna vill därför öppna för att förnya och att bygga ut kärnkraften. Som ett led i vår ambition att ta Sverige ur oljeberoendet, samt för att utveckla den inhemska energiindustrin, väljer vi också att avsätta resurser till en satsning på inhemska energikällor.

Anslagsförändringar utgiftsområde 21	2010	2011	2012
1:11 Energiteknik - bioenergiutveckling	500	500	500
Summa:	500	500	500

13.2.22 Utgiftsområde 22 - Kommunikationer

Regeringens infrastruktursatsningar är nödvändiga för att bygga bort flaskhalsar och för att garantera en infrastruktur som gynnar det svenska näringslivets konkurrenskraft. Sverigedemokraterna ställer sig därför bakom infrastruktursatsningen, men menar att större medel måste avsättas för att minimera behovet av kommunal medfinansiering. Målet är att staten på sikt åter helt skall stå för landets statliga infrastrukturprojekt.

Anslagsförändringar utgiftsområde 22	2010	2011	2012
1:2 Väghållning – extra anslag för att minska behov av medfinansiering	0	0	2 000
Summa:	0	0	2 000

13.2.23 Utgiftsområde 23 – Jord- och skogsbruk, fiske med anslutande näringar

Sverigedemokraterna vill att djurskyddskontrollerna ska få fördubblad budget år 2011 och 2012 relaterat till 2010 års nivå. Djurskyddskontroller ska verka förebyggande genom täta kontroller istället för konstaterande av att djur redan farit illa.

Anslagsförändringar utgiftsområde 23	2010	2011	2012
1:4 Statens veterinärmedicinska anstalt – fördubblad budget djurskyddskontroll	120	120	120
Summa:	120	120	120

13.2.24 Utgiftsområde 24 - Näringsliv

Sverigedemokraterna föreslår ett flertal insatser för att stärka företagandet och entreprenörskapet i landet. Vi satsar särskilt på att stärka forskning och utveckling samt på att stärka stödet för nyföretagandet. Ett annat prioriterat område är att stärka Sveriges ställning som turistland.

Anslagsförändringar utgiftsområde 24	2010	2011	2012
1:2 Verket för innovationssystem: Forskning och utveckling - Vinnova	500	500	500
1:4 Tillväxtverket – nystart företag	400	400	400
1:7 Turistfrämjande	100	100	100
Summa:	1 000	1 000	1 000

13.2.25 Utgiftsområde 25 – Allmänna bidrag till kommuner

För att närma oss målet om att återupprätta folkhemmet och stärka välfärdens kärna genomför vi under perioden betydande förstärkningar av de statliga bidragen till kommunerna. Vi skjuter även till speciellt riktade resurser för att öka inslaget av närproducerad och mer näringsrik kost inom de kommunala förrättningarna, vi riktar särskilda resurser för att stärka svenska språket, vi skjuter till medel för att nå målet om kostnadsfri familjerådgivning och vi väljer även att tillsätta särskilda resurser för att kommunerna skall verka för ett åtgärdsprogram för att minska antalet aborter. Vi ger även riktade resurser för att stimulera kommunernas nattdagisverksamheter samt statligt stöd för att stimulera allmännyttan att bygga nya bostäder.

Anslagsförändringar utgiftsområde 25	2010	2011	2012
1:1 Kommunalekonomisk utjämning	1 300	5 300	7 200
Summa:	2 400	6 400	8 300

Specifikation av anslag 1.1

Närproducerad och näringsrik kost inom skolan	200	200	200
Närproducerad och näringsrik kost inom vården	100	100	100
Satsning på svenska och införande av dialektundervisning	200	200	200
Fler vuxna i skolan	500	500	500
Aktivt antimobbingsprogram med jourkolverksamhet	200	200	200
Kostnadsfri familjerådgivning	0	0	500
Åtgärdsprogram för färre aborter	100	100	100
Riktad satsning – nattdagis	0	200	200
Riktad satsning – allmännyttan	0	600	1 000
Riktat utbildningsstöd	1 100	1 100	1 100
Generell ramökning av kommunalekonomisk utjämning	0	2 000	3 000
Generell ramökning av landstingsekonomisk utjämning	0	1 200	1 200
Summa:	2 400	6 400	8 300

13.2.26 Utgiftsområde 26 – Statsskuldräntor m.m.

Inga omprioriteringar föreslås.

Anslagsförändringar utgiftsområde 26	2010	2011	2012
	0	0	0
Summa:	0	0	0

13.2.27 Utgiftsområde 27 – Avgiften till Europeiska gemenskapen

Sverigedemokraternas utgångspunkt är att makten i Sverige skall utgå från det svenska folket. Vi är för samarbete men mot en överstatlig union och väljer därför att fortsätta samarbeta med Europa, men utan att delta i den Europeiska överstatligheten.

Anslagsförändringar utgiftsområde 27	2010	2011	2012
1:1 Avgiften till Europeiska gemenskapen	0	0	0
Summa:	0	0	0

14. Tabell skatter och övriga inkomster

Tabellen nedan anger en sammanställning av skatter och inkomster samt skillnad i budgetsaldo gentemot höstpropositionen för 2010. För år 2011 och 2012 ställs förslaget i relation till regeringens vårproposition, uttryckt i miljoner kronor. Notera: Minusposter är intäkter och plusposter är ökade utgifter.

Avvikelse från höstpropositionen	2010	2011	2012
Inkomstskatter	8 000	8 000	12 000
Ytterligare sänkt skatt för pensionärer	8 000	8 000	12 000
Företagsbeskattning	-5 650	-4 000	-1 370
Höjda generella socialavgifter (arbetsgivaravgift)	-11 200	-13 200	-13 870
Nedsatt arbetsgivaravgift småföretag	12 000	15 000	18 000
Höjd arbetsgivaravgift för 18-25 åringar	-5 950	-5 300	-5 000
Slopade instegsjobb	-500	-500	-500
Miljö- och energiskatter	-100	-200	-200
Nej till regeringens avskaffande av skatt på handelsgödsel	-300	-300	-300
Sänkt bensinskatt	200	200	200
Skatt på fluorerande växthusgaser	0	-100	-100
Summa:	2 250	3 800	10 430

Bilaga 1. Kalkyl över initiala invandringsrelaterade besparingar

Innehållsförteckning

- 1.1 Sammanfattande kalkyl
- 1.2 Förutsättningar
- 1.3 Besparingar staten
- 1.4 Besparingar kommunerna
- 1.5 Besparingar Landstingen
- 1.6 Uteblivna skatteintäkter från sysselsatta nyanlända
- 1.7 Ytterligare potentiella besparingar som ej inkluderats i kalkylen
- 1.8 Prognos för 2011 och 2012

1.1 Sammanfattande kalkyl

Sverigedemokraternas besparingar till följd av införandet av en mer ansvarsfull invandrings- och integrationspolitik fördelar sig enligt följande:

- Nettobesparing på statliga invandringsrelaterade kostnader: *8 036 921 tkr.*
- Minskning av statsbidraget till kommunerna som ett resultat av minskade kommunala invandringsrelaterade nettokostnader: *3 798 687 tkr.*
- Minskning av statsbidraget till landstingen som ett resultat av minskade invandringsrelaterade vårdkostnader: *560 000 tkr.*

Total besparing: 12 395 608 tkr

1.2 Förutsättningar

Sverigedemokraternas invandringspolitik syftar till att begränsa asyl- och anhöriginvandringen till en nivå som är i paritet med, eller något lägre än, den i våra nordiska grannländer Danmark och Finland. I konkreta tal innebär detta en minskning av antalet invandrare inom nämnda kategorier med ca 90%. Återstående ca 10% skall endast beviljas Temporära uppehållstillstånd (TUT), permanenta uppehållstillstånd (PUT) skall helt avskaffas som ett mellansteg mellan TUT och eventuellt medborgarskap.

Enligt Migrationsverket (*Översikt: beviljade uppehållstillstånd 1980 – 2009*) beviljade Sverige under år 2009 uppehållstillstånd till totalt 76 997 utlänningar.

Upphållstillstånden fördelade sig på följande kategorier:

Flyktingkvot: 1 936 st
FN:s konvention: 1 824 st
Skyddsbehövande: 6 164 st
Humanitära skäl: 995 st
Verkställighetshinder: 200 st
Anhöriga: 34 082 st (därav anhöriga till flyktingar eller liknande: 9 273 st)
Arbetsmarknad: 81 st

Gäststudenter: 13 487 st
Adoptivbarn: 622 st
EES-avtalet: 17 606

Till detta skall också läggas 13 877 arbetskraftsinvandrare, 4 846 utlänningar som fick sina arbetstillstånd förlängda samt de 146 utlänningar som endast erhållit temporära uppehållstillstånd.

Under 2009 mottogs totalt 24 194 asylansökningar. Under året beviljades 11 119 utlänningar uppehållstillstånd som flyktingar eller liknande och dessa personer återfinns således inom ovanstående statistik över beviljade uppehållstillstånd. Även de asylsökande som fick avslag på sina ansökningar mottog dock omfattande skattefinansierad service under den tid de vistades i landet.

Ca 2/3 av de asylsökande var män. Vanligast förekommande ursprungsländer var i fallande ordning: Somalia, Irak, Afghanistan, Kosovo, Iran, Ryssland och Eritrea.

Åldersfördelningen bland de asyl- och anhöriginvandrare som beviljades uppehållstillstånd under år 2009 såg ut enligt följande:

0-6 år: 4 532 st
7-17 år: 9 316 st
18- 64 år: 30 910 st
> 64 år: 443 st

Enligt Migrationsverkets verksamhets- och kostnadsprognos 2010-05-06 förväntas invandringen öka år 2010.

Under 2010 förväntas Sverige ta emot 31 000 asylsökande med en viss avmattning år 2011 (28 000) och år 2012 (24 000). Migrationsverkets bedömning är dock att om EU och regeringen förvekligar sina planer på att införa viseringsfrihet för invånare i Bosnien, Kosovo och Albanien så kommer antalet asylsökande år 2011 sannolikt att öka till 31 000 även detta år. Med ungefär samma bifallsgrad som 2009 skulle detta innebära 14 260 beviljade uppehållstillstånd på grund av flyktingskäl eller liknande år 2010.

Även ansökningarna om anhöriginvandring förväntas öka. Enligt Migrationsverkets årsredovisning 2009 inkom under förra året 44 377 sådana ansökningar, vilket resulterade i 34 082 beviljade uppehållstillstånd på grund av så kallat anknytningsskäl. Bland anhöriginvandrarna var andelen kvinnor något större än andelen män. Vanligast förekommande ursprungsländer var i fallande ordning: Irak, Somalia, Thailand, Turkiet, Iran, Eritrea och Afghanistan.

Prognosen för 2010 är 46 000 ansökningar. Med ungefär samma bifallsgrad som 2009 skulle detta innebära 35 420 beviljade uppehållstillstånd på grund av anknytningsskäl.

Med utgångspunkt i ovanstående prognoser kommer Sverige således att under år 2010 bevilja 49 680 uppehållstillstånd till asyl och anhöriginvandrare.

Om åldersfördelningen följer mönstret från år 2009 blir resultatet följande:

0-6 år: 4 968 st

7-17 år: 10 433 st
18- 64 år: 33 782 st
> 64 år: 497 st

1.3 Besparing staten

Sverigedemokraterna prognos är att om partiets invandringspolitik varit implementerad vid ingången av år 2010 så hade detta medfört minskade utgifter för staten enligt nedan.

Minskade statliga utgifter 2010 till följd av implementeringen av en Sverigedemokratisk integrations- och invandringspolitik:

Minskat anslag till utgiftsområde 8 i statsbudgeten: 5 104 488 tkr

Minskat anslag till utgiftsområde 13 i statsbudgeten: 2 355 218 tkr

Minskade utgifter för rättsväsendet: 308 578 tkr

Minskade utgifter för barnbidrag/ studiebidrag: 202 997 tkr

Minskade utgifter för arbetsförmedlingen: 100 056 tkr

Summa minskade utgifter: 8 071 337 tkr

Minskade statliga intäkter 2010 till följd av implementeringen av en Sverigedemokratisk integrations- och invandringspolitik:

Uteblivna arbetsgivaravgifter för sysselsatta nyanlända invandrare: 34 416 tkr

Summa minskade intäkter: 34 416 tkr

Summa nettobesparing staten: 8 036 921 tkr

Utgiftsområde 8. (Migration) i statsbudgeten

Utgiftsområde 8 i statsbudgeten med titel "Migration" har enligt vårbudgeten ett totalt anslag på 6 925 126 tkr för år 2010.

Enligt Migrationsverkets verksamhets- och kostnadsprognos 2010-05-06 måste ytterligare medel tillföras utgiftsområdet på grund av att invandringen blivit större än förväntat. Migrationsverket äskar ett tillägg på totalt 367 miljoner kr för utgiftsområdet under 2010. Det totala anslaget för 2010 förväntas således bli 7 292 126 tkr

Sverigedemokraternas bedömning är att en implementering av partiets invandringspolitik skulle medföra en minskning av antalet beviljade uppehållstillstånd för asyl- och anhöriginvandrare med ca 90%. Det är också vår bedömning att själva nyheten om att Sverige nu infört en betydligt mer restriktiv och nationellt ansvarstagande invandringspolitik skulle ha en kraftigt dämpande effekt på antalet asyl- och anknytningsärenden. Vidare skulle det åtgärdspaket som partiet föreslår i form av t ex krav på att asylsökande måste kunna uppvisa giltiga identitetshandlingar för att få sin asylansökan prövad, införandet av fullt försörjningsansvar vid anhöriginvandring etc. kraftigt

minska antalet ärenden och radikalt sänka kostnaderna för mottagandet och prövningen av de utlänningar som söker uppehållstillstånd i landet.

Vår sammantagna bedömning är således att införandet av en ansvarsfull Sverigedemokratisk invandringspolitik skulle minska utgifterna gällande utgiftsområde 8 i statsbudgeten med 70%, vilket ger en besparing på: 5 104 488 tkr.

Utgiftsområde 13 (Integration och jämställdhet) i statsbudgeten

Utgiftsområde 13 i statsbudgeten med titeln ”Integration och jämställdhet” har enligt budgetpropositionen ett totalt anslag på 4 892 844 tkr. Av dessa är endast 400 094 tkr avsatta för området jämställdhet. Resterande andel är avsatt för diverse integrations- och så kallade antidiskrimineringsåtgärder. Den absoluta merparten av utgiftsområdets medel är reserverade för anslagsområdet 1.2 ”kommunersättningar vid flyktingmottagande” som uppgår till en summa av 4 284 328 tkr. Ca 40% av detta anslag är in-tecknat för in-nestående betalningar till kommunerna för de invandrare man tog emot under 2009. Kvar blir då ca 2 570 597 tkr.

Enligt Migrationsverkets verksamhets- och kostnadsprognos 2010-05-06 måste ytterligare medel tillföras även detta utgiftsområde på grund av att invandringen blivit större än förväntat under 2010. Migrationsverket begär att ytterligare 544 miljoner kr skall tillföras anslagsområdet 1.2 ”kommunersättningar vid flyktingmottagande”. Det totala anslaget för kommunersättningar avsedda för nyanlända invandrare under 2010 beräknas således bli 3 114 597 tkr

Då implementeringen av Sverigedemokraternas ansvarsfulla invandringspolitik skulle medföra kraftigt minskade kostnader för anslagsområdet 1.2 ”kommunersättningar vid flyktingmottagande” är det vår bedömning att det samlade anslaget för anslagsområde 1.2 skulle kunna minskas med 70%, vilket ger en besparing på 2 180 218 tkr.

Utöver detta vill Sverigedemokraterna minska anslagen till områdena 1.1, 1.3, 1.4, 1.5, 1.6, 2.1, och 2.2 med sammanlagt 175 000 tkr.

Den sammantagna besparingen för detta utgiftsområde blir således: 2 355 218 tkr

Minskade utgifter för barnbidrag och studiebidrag

Utlänningar som erhållit uppehållstillstånd i Sverige har samma rätt till barnbidrag och studiebidrag som svenska medborgare. En reducering av antalet uppehållstillstånd med 90% skulle således innebära en besparing på dessa utgifter för staten. Grundnivån på barnbidraget och studiebidraget är 1050 kr per månad eller 12 600 kr per år och betalas ut fram till och med det första kalenderhalvåret då en ungdom fyller 20 år.

Givet att en Sverigedemokratisk invandringspolitik skulle reducera antalet nyanlända invandrare i bidragsberättigad ålder med 90% medför detta en besparing enligt följande:

$$16\,111 \times 12\,600 = 202\,997 \text{ tkr}$$

Givet att den genomsnittliga nativiteten i flera av de nu dominerande invandringsgrupperna är nästan dubbelt så hög som den svenska (Se *SCB, Demografiska rapporter 2008:2*) är det rimligt att anta att en betydande del av dem som med regeringens politik får uppehållstillstånd 2010 också är berättigade till flerbarnstillägg och att den verkliga besparingen således är ännu högre.

Minskade utgifter för rättsväsendet

Svenskt Näringsliv beräknade, i sin kalkyl³³ över nyinvandringens kostnader, nyinvandrarnas andel av rättsväsendets kostnader på följande sätt:

"Enligt Brå begås ungefär 25 procent av brotten av utrikes födda personer. Omräknat i statliga utgifter innebär det en fjärdedel av kostnaderna för rättsväsendet, 8,75 miljarder. Eftersom nyanlända utgör 6,2 procent av alla utrikes födda är deras brott också färre. Om nyanländas brottslighet är likvärdig med alla utrikes födda uppgår kostnaderna till 0,5 miljarder."

Ovanstående kalkyl är inte tillämplig på SD:s politik, då den utgår ifrån antagandet om att vi vill stoppa alla invandring till landet.

En mer korrekt beräkning över budgeteffekterna av SD:s politik på detta område med användande av SN:s räknesätt ger snarare följande besparing:

$45\ 000 / 1\ 300\ 00 = \text{ca } 3,5\%$ (90% av gruppen nyanländas del av det totala antalet utrikes födda)

$500\ 000\ \text{tkr} / 6,2 = \text{ca } 80\ 700\ \text{tkr per procent}$

$80\ 700\ \text{tkr} \times 3,5 = 282\ 300\ \text{tkr}$

Till detta skall läggas rättsväsendets kostnader för de asylsökande som beräknas få avslag på sin asylansökan, men som ändå förväntas uppehålla sig i landet under 2010.

$16\ 740 / 1\ 300\ 000 = \text{ca } 1,3\%$

$80\ 700\ \text{tkr} \times 1,3 = 104\ 910\ \text{tkr}$

Då införandet av Sverigedemokraternas invandringspolitik endast beräknas minska antalet asylsökande med ca 50% och då denna grupp, på grund av minskade handläggningstider, endast beräknas befinna sig i landet under ca ett halvår kompenserar vi för detta genom att dela gruppens del av kostnaden med 4.

$104\ 910\ \text{tkr} / 4 = 26\ 228\ \text{tkr}$

Rättsväsendet totala utgiftsminskning till följd av införandet av en Sverigedemokratisk invandringspolitik blir enligt denna kalkyl således: 308 578 tkr

En allvarlig brist med denna kalkyl är dock att den inte tar hänsyn till att utlandsfödda är mer överrepresenterade under de första vistelseåren i landet eller att utlandsfödda är som mest överrepresenterade inom de grövsta brottskategorierna³⁴, vilka också kräver mest resurser av rättsväsendet att hantera. I nuläget saknar vi dock det beräkningsunderlag som krävs för att göra en sådan mer avancerad kalkyl. Klart är dock att den faktiska kostnaden för de nyanlända utlänningars brottslighet är högre än den ovan redovisade siffran

Nystartsjobb och minskade förvaltningskostnader för Arbetsförmedlingen

Enligt statsbudgeten 2010 uppgick arbetsförmedlingens förvaltningskostnader till 5 995 092 000 kr. Regeringen uppger också att 27% av de inskrivna vid arbetsförmedlingen är utlandsfödda samt att 15% av dessa har beviljats uppehållstillstånd inom den senaste treårsperioden.

Utrikes föddas andel av förvaltningskostnaderna:
 $5\,995\,092\,000 \text{ kr} \times 0,27 = 1\,618\,674\,840 \text{ kr}$

De nyanländas andel av förvaltningskostnaderna:

$1\,618\,674\,840 \times 0,15 = 242\,801\,226 \text{ kr}$

Uppskattad andel av förvaltningskostnaderna för nyanlända under 2010:

$242\,801\,226 / 3 = 80\,933\,742 \text{ kr}$

Uppskattad besparing:

$80\,933\,742 \text{ kr} \times 0,9 = 72\,840 \text{ tkr}$

Nystartsjobb:

I statsbudgeten 2010 kan utläsas att den beräknade kostnaden för nystartsjobben år 2009 var 1,08 miljarder kr. 8,4% av dem som fick nystartsjobb 2009 hade invandrat under de senaste tre åren.

Kostnaden för nystartsjobb till nyanlända:

$1\,080\,000\,000 \times 0,084 = 90\,720\,000 \text{ kr}$

Kostnaden för nystartsjobb till nyanlända under 2010:

$90\,720\,000 / 3 = 30\,240\,000 \text{ kr}$

Uppskattad besparing 2010:

$30\,240\,000 \times 0,9 = 27\,216 \text{ tkr}$

Den totala utgiftsminskningen för arbetsförmedlingen 2010 till följd av införandet av en Sverigedemokratisk invandringspolitik skulle alltså enligt denna kalkyl bli: 100 056 tkr

1.4 Besparing kommunerna:

Sverigedemokraterna prognos är att om partiets invandringspolitik varit implementerad vid ingången av år 2010 så hade detta medfört minskade utgifter för kommunerna enligt nedan.

Minskade kommunala utgifter till följd av implementeringen av en Sverigedemokratisk integrations- och invandringspolitik:

Försörjningsstöd och introduktionsersättning: 5 214 595 tkr

Administration och arbetsmarknadsintroduktion: 202 790 tkr

SFI till nyanlända: 671 924 tkr

Skola för asylsökande utan giltiga skäl att stanna: 244 480 tkr

Särskola: 34 737 kr

Barnomsorg: 291 803 tkr

Fritidshem: 56 141 tkr

Kultur och fritid: 94 924 tkr

Summa minskade utgifter: 6 811 394 tkr

Minskade kommunala intäkter till följd av implementeringen av en Sverigedemokratisk integrations- och invandringspolitik:

Minskade statlig kommunersättning från utgiftsområde 13 1:2: 2 180 218 tkr

Minskad statlig ersättning enligt asylersättningsförordningen från utgiftsområde 8 1:2: 809 757 tkr*

Utebliven skatteintäkt från sysselsatta invandrare: 22 732 tkr **

Summa minskade intäkter: 3 012 707 tkr

Nettobesparing kommunerna: 3 798 687 tkr

* Baseras på uppgifter från Migrationsverkets årsredovisning, sid. 98, not 9.

** Se avsnitt 1.6

Försörjningsstöd/ Introduktionsersättning

Ersättningarna till kommunerna för deras mottagande av flyktingar eller liknande är i huvudsak tänkta att täcka kommunernas kostnader för försörjning, introduktion i det svenska samhället samt utbildning för de nyanlända barnen. Flera uppgifter från bland andra Sveriges kommuner och Landsting³⁵ uppger dock att ca 90% av det statliga stödet enbart går till försörjningsstöd och introduktionsersättningar.

Stödet är endast tänkt att täcka utgifterna för gruppen flyktingar och liknande samt en mindre andel anhöriginvandrare. För de insatser kommunerna gör för övriga anhöriginvandrare får man ingen ersättning alls. År 2005 fick kommunerna bara ersättning för 35% av det totala antalet asyl- och anhöriginvandrare som man tog emot. SKL:s dåvarande vice ordförande, Illmar Reepalu, uppgav år 2007 att den statliga ersättningen endast täckte 22% av kommunernas faktiska kostnader³⁶.

Det statliga stödet till kommunerna beräknas under år 2010 uppgå till 4 828 328 tkr. 40% av dessa medel får här betraktas som en restbetalning för de invandrare som kommunerna tog emot under 2009. Kvar blir då 2 896 997. Enligt SKL m.fl. går 90% av schablonersättningen till försörjningsstöd/ introduktionsersättning till gruppen flyktingar och liknande. Kommunernas utgift för försörjningsstöd till gruppen flyktingar och liknande beräknas således uppgå till 2 607 297 tkr under 2010.

Mot bakgrund av ovanstående utgår vi ifrån att kommunernas utgifter även för gruppen övriga anhöriga uppgår till 2 607 297.

En minskning av asyl- och anhöriginvandringen med 90% i enlighet med Sverigedemokraternas målsättning skulle således minska kommunernas utgifter för försörjningsstöd och introduktionsersättning till dessa grupper med totalt: 5 214 595 tkr

Administration och arbetsmarknadsintroduktion:

Kommunerna bedriver en omfattande introduktionsverksamhet med syfte att förbereda de nyanlända invandrarna för ett eventuellt intåg på den svenska arbetsmarknaden. För att hantera denna och alla andra verksamheter kopplade till nyinvandringen är kommunerna också tvungna att hålla sig med en omfattande administration. Tidigare studier³⁷ har visat att denna del av de invandringsrelaterade kostnaderna uppgår till en summa motsvarar drygt 10% av det årliga statliga stödet.

$$2\,896\,997 \times 0,1 = 289\,700 \text{ tkr}$$

Sverigedemokraternas bedömning är att en minskning av asyl- och anhöriginvandringen med 90% under 2010 i enlighet med partiets målsättning skulle kunna minska kommunernas utgifter för administration och arbetsmarknadsintroduktion med 70%.

$$289\,700 \text{ tkr} \times 0,7 = 202\,790 \text{ tkr}$$

SFI

I princip alla invandrare med uppehållstillstånd i Sverige har rätt att delta i SFI-undervisning. Enligt Institutet för arbetsmarknadspolitisk utvärdering (*Rapport 2009:9*) deltar ca 60% av de nyanlända i SFI-undervisning. Enligt Skolverket (Tabell 1. Kostnader för samtliga verksamheter inom förskola, skolbarnomsorg, skola och vuxenutbildning 2008) uppgick kostnaden per elev i SFI-undervisningen till 36 300 kr.

Under förutsättning att 60% av de 90% av de vuxna invandrarna som med SD:s invandringspolitik inte hade beviljats uppehållstillstånd i landet hade deltagit i SFI-undervisningen under år 2010, så hade SD:s politik inneburit en besparing enligt nedan för kommunerna:

$$34\,279 \text{ invandrare} \times 0,6 = 20\,567 \text{ SFI-elever}$$

$$20\,567 \text{ SFI-elever} \times 36\,300 \text{ kr per elev} = 746\,582 \text{ tkr}$$

Sverigedemokraternas bedömning är att en minskning av asyl- och anhöriginvandringen med 90% under 2010 i enlighet med partiets målsättning skulle kunna minska kommunernas utgifter för SFI till nyanlända med 90%.

$$746\,582 \text{ tkr} \times 0,9 = 671\,924 \text{ tkr}$$

Siffran är sannolikt något lågt räknad då den dels uttrycks i 2008 års priser samt då SFI-bonusen inte är inräknad.

Grundskola och Gymnasieskola

Enligt Skolverket (Tabell 1. *Kostnader för samtliga verksamheter inom förskola, skolbarnomsorg, skola och vuxenutbildning 2008*) uppgick kostnaden per elev i grundskolan till 83 600 kr och kostnaden per elev i gymnasieskolan till 92 400 kr under år 2008.

Under antagandet att andelen barn och ungdomar i Migrationsverkets statistik över antalet barn i åldersgrupperna 7-17 år respektive 18-64 år är jämnt fördelade över årskullarna ser en kalkyl över grundkostnaderna för utbildning till 90% av de nyanlända invandrarna ut enligt följande:

7687 barn i grundskoleålder X 83 600 kr per elev = 642 633 200 kr

2563 barn i gymnasieålder X 92 400 kr per elev = 236 821 200 kr

Uppgifter från SKL³⁸ liksom från Statskontoret (*Asylsökande barns skolgång 2004:12*) antyder dock att kommunernas faktiska kostnader för nyanlända invandrarelever vida överstiger genomsnittskostnaden per elev för hela befolkningen. I Statskontorets rapport uppger samtliga tillfrågade kommuner att man i varierande grad har betydande merkostnader för de nyanlända invandrareleverna. Dessa merkostnader består bland annat i kostnader för modersmålsundervisning, studiehandledning på modersmålet, kulturkrockar och psykosociala problem kopplade till invandrarskapet, som bland annat skapar behov av extra personal inom bland annat elevhälsan. Den bristande utbildningsnivån och de bristande språkkunskaperna hos många av invandrabarnen gör också att de under en förhållandevis lång tid måste gå i särskilda förberedelseklasser innan de kan övergå till den ordinarie skolan. Dessa förberedelseklasser har en nästan dubbelt så hög lärartäthet och de medför också att skolgången i många fall förlängs med flera terminer. Merkostnaderna tycks vara störst i storstadskommunerna, där också en stor del av invandrabarnen hamnar. Göteborgs kommun uppgav för Statskontoret att merkostnaden i förhållande till den statliga schablonersättningen för nyanlända invandrarelever var 100 %.

Mot bakgrund av ovanstående finner vi det rimligt att skriva upp den genomsnittliga kostnaden per nyanländ invandrarelev med 33% i förhållande till genomsnittskostnaden.

Grundskola: 642 633 tkr X 1,33 = 854 702 tkr

Gymnasieskola: 236 821 tkr X 1,33 = 314 972 tkr

En minskning av antalet beviljade uppehållstillstånd till nyanlända invandrare i grund och gymnasieskoleålder med 90% skulle således medföra minskade kommunala utgifter med: 1 169 673 tkr

Vid sidan av de personer som beviljas uppehållstillstånd förväntas även 16 740 asylsökande som kommer att få avslag på sin asylansökan att befinna sig i landet under 2010. Om åldersfördelningen inom denna grupp påminner om den i gruppen med beviljade uppehållstillstånd, skulle ca 25% av dessa asylsökande utan giltiga asylskäl vara i grund- och gymnasieskoleålder. Dessa har under rådande regelverk samma rätt till skolgång som personer med uppehållstillstånd och svenska medborgarskap.

16740 X 0,25 = 4185

Grundskola: 3139 X 86 300 X 1.33 = 360 291 tkr

Gymnasieskola: 1047 X 92 400 X 1,33 = 128 668 tkr

Beräknad totalkostnad för skolgång till asylsökande unga utan giltiga skäl att stanna i landet: 488 959 tkr. Enligt migrationsverkets årsredovisning var den genomsnittliga handläggningstiden i asylärenden ca 7 månader under förra året. Då handläggningstiden ser ut att kunna minska ytterligare under 2010 uppskattar vi den för helåret till 6 månader och halverar därmed ovanstående siffra för unga asylsökandes skolgång till: 244 480 tkr

Då Sverigedemokraterna vill avveckla den fria utbildningen för personer utan uppehållstillstånd motsvarar den minskade utgiften för kommunerna hela ovan nämnda summa på 244 480 tkr

Denna åtgärd innebär dock också minskade intäkter för kommunerna då man enligt asylersättningsförordningen får ersättning från staten för asylsökandes skolgång. Enligt Migrationsverkets årsredovisning 2009 uppgick denna ersättning till 248 849 tkr under förra året. Vi redovisar denna minskade intäkt för kommunerna i sammanställningen i inledningen av detta kapitel under rubriken ”minskad ersättning enligt asylersättningsförordningen”.

Barnomsorg

Enligt Skolverket (*Tabell 1. Kostnader för samtliga verksamheter inom förskola, skolbarnomsorg, skola och vuxenutbildning 2008*) uppgick kostnaden per barn i förskolan till 112 500 kr år 2008.

Under antagandet att andelen barn och ungdomar i Migrationsverkets statistik över antalet barn i åldersgrupperna 0-6 år är jämnt fördelade över årskullarna och att genomsnittsåldern vid förskolestart är 1,5 år, ser en kalkyl över grundkostnaderna för förskola till 90% av de nyanlända invandrabarnen ut enligt följande:

$$3515 \text{ barn i förskoleålder} \times 112\,500 \text{ kr} = 395\,437\,500 \text{ kr}$$

Det finns tecken som tyder på att invandrare har en lägre nyttjandegrad av förskolan än svenskfödda. I t.ex. Malmö kommun är nyttjandegraden inom förskolan ca 92% i Limhamn-Bunkeflo som är den mest svensktäta stadsdelen medan det bara är ca 82% av föräldrarna i Rosengård, den mest invandrantäta stadsdelen med en hög andel nyanlända, som efterfrågar förskoleplats³⁹.

För att få en så rättvisande bild som möjligt korrigerar vi därför ovanstående siffra enligt följande:

$$3515 \times 0.82 = 2882 \text{ barn som kan förväntas utnyttja förskolan}$$

$$2882 \times 112\,500 = 324\,225\,000 \text{ kr}$$

Med tanke på att det är extremt få nyanlända invandrare som försörjer sig genom eget arbete och att det endast är ca 60% som genomgår SFI-utbildning är det rimligt att anta att de nyanlända invandrabarnen vistas kortare tid i förskolan än genomsnittet och att kostnaden för dessa barn därmed är något lägre. Samtidigt är det också så att drygt en tredjedel av landets kommuner erbjuder modersmålsstöd i förskolan och att de kulturella och sociala problem som orsakar merkostnader i grund- och gymnasieskolan även torde finnas bland förskolebarn och att detta medför merkostnader även här.

För att undvika risken att överskatta kostnaderna väljer vi dock att skriva ned kostnaden med ytterligare 10% och får då följande slutsumma beträffande de minskade utgifterna för kommunerna beträffande nyanlända barns barnomsorg

324 225 tkr X 0,9 = 291 803 tkr

Fritidshem

Enligt Skolverket (*Tabell 1. Kostnader för samtliga verksamheter inom förskola, skolbarnomsorg, skola och vuxenutbildning 2008*) uppgick kostnaden per barn i fritidshem till 33 200 kr år 2008.

Under antagandet att andelen barn och ungdomar i Migrationsverkets statistik över antalet barn i åldersgrupperna 7-12 år är jämnt fördelade över årskullarna samt att efterfrågan på fritidshemsplats ser ut ungefär som efterfrågan i Rosengård (33%)⁴⁰, ser en kalkyl över grundkostnaderna för förskola till 90% av de nyanlända invandrabarnen ut enligt följande:

5125 barn X 0,33% efterfrågan = 1691 barn

1691 barn X 33 200 kr = 56 141 tkr

Totalt beräknas alltså de kommunala utgifterna för fritidshem till unga nyanlända invandrare år 2010 minska med 51 141 tkr genom införandet av SD:s invandringspolitik.

Särskola

Ett stort antal rapporter har lämnat uppgifter om att invandrabarn är kraftigt överrepresenterade inom särskolan. *Lundström Habne (2000)* nämner att 45% av eleverna inom gymnasiesärskolan har invandrabakgrund jämfört med 23% i den ordinarie gymnasieskolan. *Bel Habibs* undersökning som också härrör sig till ca år 2000 konstaterar att andelen elever i särskolan med annat etniskt ursprung än svenskt utgör 1,2% av en årskull medan andelen för svenska barn uppgår till 0,7%. Motsvarande fynd har gjorts i studier av *Blom (1999)*, *Skolverket (1999, 2000, 2002)* och *Tideman (2000, 2003)*.

Enligt Skolverket (*Tabell 1. Kostnader för samtliga verksamheter inom förskola, skolbarnomsorg, skola och vuxenutbildning 2008*) uppgick kostnaden per barn inom den obligatoriska särskolan till 358 000 kr per elev år 2008 och kostnaden för per elev inom gymnasiesärskolan uppgick till 275 800 kr.

Under antagandet att andelen barn och ungdomar i Migrationsverkets statistik över antalet barn i åldersgrupperna 7-17 år är jämnt fördelade över årskullarna samt att 1% av de nyanlända barnen har behov av plats inom särskolan, ser en kalkyl över grundkostnaderna för särskola till 90% av de nyanlända invandrabarnen ut enligt följande:

Obligatorisk särskola: 77 barn X 358 000 kr = 27 566 000 kr

Gymnasiesärskola: 26 barn X 275 800 kr = 7 170 800 kr

Totalt minskar alltså kommunernas utgifter för särskola åt unga nyanlända med: 34 737 kr

Kultur och fritid

Enligt SKL och SCB (*Vad kostar verksamheten i din kommun – Bokslut 2008*) uppgår nettokostnaden för kulturområdet per kommuninvånare, i vägt medelvärde 2008, till 1012 kr. Samma kostnad för fritidsområdet är 1111 kr.

Under antagandet att nyanlända sammantaget konsumerar ungefär lika mycket kommunala kultur- och fritidsverksamheter som befolkningen i övrigt (nyanlända förväntas inte konsumera

lika mycket kultur inom det ”ordinarie” utbudet som en genomsnittlig svensk, men förväntas å andra ta stor del av det omfattande kommunala stödet till diverse invandrarföreningar) ser en kalkyl över grundkostnaderna för kultur- och fritidsområdet till 90% av de nyanlända invandrarna ut enligt följande:

44 712 invandrare X 1012 kr = 45 248 544 kr

44 712 invandrare X 1111 kr = 49 675 032 kr

Totalt förväntas alltså de kommunala utgifterna för kultur- och fritidsverksamhet åt nyanlända invandrare under 2010 minska med 94 924 tkr genom införandet av en Sverigedemokratisk invandringspolitik.

1.5 Besparing Landstingen

Sverigedemokraterna prognos är att om partiets invandringspolitik varit implementerad vid ingången av år 2010 så hade detta medfört minskade utgifter för landstingen enligt nedan.

Minskade utgifter till följd av implementeringen av en Sverigedemokratisk integrations- och invandringspolitik:

Vårdkostnader för flyktingar och liknande: ca 500 000 tkr

Vårdkostnader övriga anhöriga: ca 560 000 tkr

Summa minskade utgifter: 1 060 000 tkr

Minskade intäkter till följd av implementeringen av en Sverigedemokratisk integrations- och invandringspolitik:

Minskad statlig ersättning enligt sjukvårdsförordning: 560 000 tkr

Summa minskade intäkter: 560 000 tkr

Nettobesparing landstingen: 500 000 tkr

En mängd rapporter har visat att vårdkonsumtionen bland utlandsfödda är väsentligt högre än den bland infödda⁴¹ i motsvarande ålderskategorier.

Landstingen har ansvaret för att tillhandahålla olika former av vård till asylsökande och nyanlända invandrare. I likhet med kommunerna erhåller landstingen dock bara statlig ersättning för gruppen flyktingar och deras anhöriga. Vårdkostnaderna för den lika stora gruppen av övriga anhöriginvandrare får landstingen således bära själva.

Vad beträffar ersättningen för den förstnämnda gruppen, så uppger SKL att den under större delen av 2000-talet varit underfinansierad, vilket resulterat i ett ackumulerat underskott på närmare en miljard kr. I den senast tillgängliga rapporten från 2007 uppger dock SKL att man börjat få full kostnadstäckning för den vård man tillhandahåller åt gruppen flyktingar och deras anhöriga.

Baserat på tidigare års kostnadsutveckling bedömer Sverigedemokraterna att landstingens kostnader för vård till gruppen flyktingar och deras anhöriga år 2010 kommer att uppgå till ca 800

000 tkr. Med utgångspunkt i de senaste uppgifterna från SKL antar vi också att landstingen kommer att få full kostnadstäckning för denna grupp.

Med införandet av en Sverigedemokratisk invandringspolitik bedömer vi att landstingens utgifter för vård gruppen övriga anhöriga skulle minska med 70%, vilket motsvarar 560 000 tkr. För gruppen asylsökande och flyktingar och deras anhöriga bedömer vi att utgiftsminskning blir något mindre. Detta på grund av att det inom denna grupp verkar finnas en större psykisk ohälsa jämfört med den förstnämnda gruppen. Effekten dämpas dock av att man kunnat se en tendens till ackumulerat vårdbehov efter det att uppehållstillstånd utfärdats.

Då vi föreslår en total utgiftsminskning med 70% för det utgiftsområde som berör statlig ersättning enligt sjukvårdsförordningen innebär det en utgiftsminskning med totalt 560 000 tkr.

1.6 Uteblivna skatteintäkter ifrån sysselsatta nyanlända

33 782 asyl- och anhöriginvandrare i arbetsför ålder beräknas ankomma under 2010. Enligt uppgifter från bland annat Integrations- och jämställdhetsdepartementet är 30% av dessa sysselsatta efter tre års vistelse i landet. Då nyanländas sysselsättningsgrad historiskt, upp till en viss grad, har ökat successivt kopplat till vistelsetid⁴², utgår vi nedan ifrån att 10% av de nyanlända är sysselsatta år 2010, 20% 2011 och 30% 2012. Även om det är extremt osannolikt att så skulle bli fallet utgår vi i nedanstående kalkyl ifrån att samtliga är sysselsatta på heltid inom det privata näringslivet:

Medellön heltid 2010: 27 039 kr X 12 = 324 468 kr

Arbetsgivaravgiften beräknas under 2010 uppgå till 31,4%, den genomsnittliga primärkommunala skattesatsen till 20,74% och den genomsnittliga landstingsskatten 10,82%

33 782 X 0,10 = 3 378 sysselsatta nyanlända år ett.

3378 X 324 468 kr = 1 096 052 904 kr i sammanlagd bruttolön

1 096 052 904 X 0,314 = 344 160 612 kr i arbetsgivaravgifter till staten 2010

1 644 079 356 X 0,2074 = 227 321 372 kr i primärkommunal skatt 2010

1 644 079 356 X 0,1082 = 118 599 590 kr i landstingsskatt 2010

För 2011 skulle intäkterna från de nyanländas arbete öka enligt nedan:

Arbetsgivaravgifter: 688 321 224 kr

Primärkommunal skatt: 454 642 744 kr

Landstingsskatt: 237 199 180 kr

Och för 2012 enligt följande:

Arbetsgivaravgifter: 1 032 481 836 kr

Primärkommunal skatt: 681 964 116 kr

Landstingsskatt: 355 798 770 kr

Ovanstående siffror är sannolikt kraftigt överdrivna. Detta då det inte är sannolikt att samtliga sysselsatta faktiskt lönearbetar, då det inte är särskilt sannolikt att samtliga av de som arbetar har en heltidsanställning, då det inte är sannolikt att nyanlända invandrare har samma medellön som den övriga befolkningen och då det inte är sannolikt att samtliga är verksamma inom den privata sektorn. Till detta kommer också det faktum att en betydande andel av de lönearbetande

nyanlända sannolikt har fått sina arbeten genom skattefinansierade reformer i form av instegsjobb och nystartsjobb, där staten subventionerar stora delar av lönekostnaden.

Med tanke på den rådande massarbetslösheten menar Sverigedemokraterna att det är fel att se hela de ovanstående summorna som en vinst för det offentliga. Detta eftersom vi menar att det här föreligger en stor undanträngningseffekt innebärande att merparten av de arbeten som nu går till nyanlända invandrare istället hade kunnat gå till en arbetslös svensk medborgare, med samma skatteintäkter för det offentliga som följd. Som en intäkt räknar vi därför i det här avseendet endast den del av de nyanländas arbete som kanske annars inte hade blivit utfört. Vi uppskattar denna del till högst 10%.

De verkliga intäkterna av de nyanländas arbete blir enligt SD:s mening därför som framgår av nedan:

Arbetsgivaravgifter: 344 160 61 kr (2010), 68 832 122 kr (2011), 103 248 184 kr (2012)
Primärkommunal skatt: 22 732 137 kr (2010), 45 464 274 kr (2011), 68 196 412 kr (2012)
Landstingsskatt: 11 859 959 kr (2010), 23 719 918 kr (2011), 35 579 877 kr (2012)

1.7 Ytterligare potentiella besparingar som ej inkluderats i kalkylen

Sverigedemokraterna har i ovanstående kalkyler över invandringsrelaterade besparingar valt att inta en försiktig hållning. Vår uppfattning är, vilket också framgår av texten under flera av punkterna, att de faktiska kostnaderna för ovan redovisade områden sannolikt är något högre än vad som framgår av våra kalkyler.

En indikation på återhållsamheten i vår kalkyl är att vår totalsummas andel av BNP är lägre än de nyanlända invandrarnas andel av befolkningen. Detta trots att vi vet att nyanlända invandrare i genomsnitt belastar den offentliga sektorn betydligt hårdare än vad infödda svenskar i genomsnitt gör samt att det finns en rad invandringsspecifika kostnader ovanpå detta, speciellt under de första vistelseåren.

Då det häpnadsväckande nog inte finns några tidigare kalkyler av samma slag att luta sig emot och då vi fortfarande är ett förhållandevis litet och resurssvagt parti utan tillgång till de externa resurser i form av t ex riksdagens utredningstjänst som de etablerade partierna har, så har vi inte haft kapacitet att utreda alla områden som skulle kunna ha relevans för kalkylen. Vi beklagar detta då vi menar att Sveriges skattebetalare och väljare bör ha rätt att få nyinvandringens samtliga aspekter presenterade för sig. I vissa fall har det också helt enkelt saknats ett fullgott beräkningsunderlag att utgå ifrån. En av våra första åtgärder när vi valts in i riksdagen kommer därför att bli att ge riksdagens utredningstjänst i uppdrag att genomföra en heltäckande beräkning av invandringens effekter på samhällsekonomin, både på kort och på lång sikt.

Nedan presenteras några exempel på områden och verksamheter som vi menar att det hade varit intressant att titta närmare på i detta avseende:

Integrations- och mångkultursbefrämjande verksamheter:

Staten och landets kommuner och landsting bekostar varje år en rad integrations- och mångkultursbefrämjande projekt och verksamheter. Det finns idag inga uppgifter om den totala kostnaden för denna typ av verksamheter, men kostnaden är sannolikt betydande.

Tolkkostnader:

Ingen vet exakt hur stora tolkkostnader de offentliga verksamheterna har eller hur de fördelar sig mellan staten, kommunerna och landstingen. Tolkförmedlingsutredningen (SOU 2004:15) från 2004 nämner dock att det, bara av de kommunala tolkförmedlingarna, varje dag utförs mellan 3000 – 4000 tolktimmar per dygn i Sverige och att dessa tjänster nästan uteslutande köps av de offentliga verksamheterna. På SVD Brännpunkt 2004-01-02, förutspår Riitta Öberg, expert på tolkfrågor, en fördubbling av antalet tolkar mellan år 2004 – 2006, dvs. efter det att utredningen skrevs. På sin hemsida uppskattade Stockholms läns landsting 2009-12-02 de egna tolkkostnaderna till ca 100 miljoner per år.

Äldreförsörjningsstöd:

Hur stor andel av de nyanlända äldre är berättigade till äldreförsörjningsstöd och hur mycket får de i genomsnitt ut varje månad?

Bostadsbidrag:

Nyanlända invandrare kan få bostadsbidrag. Vilka kostnader är förknippade med detta?

Utlandsmyndigheterna:

Utlandsmyndigheterna ansvarar i huvudsak för viseringsärenden och torde därmed ha betydande kostnader kopplade till massinvandringen.

Polisen:

Vid sidan av kostnader relaterat till invandrarnas överrepresentation inom brottsstatistiken har polisen även betydande kostnader relaterat till avvisnings- och utvisningsärenden.

Infrastruktur, kollektivtrafik och bostadsförsörjning:

Vilka belastningar utgör nyinvandringen på samhällets kostnader för infrastruktur, kollektivtrafik och bostadsförsörjning på kort respektive lång sikt?

Landstingens övriga kostnader:

Utomeuropeiska invandrare är kraftigt överrepresenterade beträffande vålds- och sexualbrott samt trafikolyckor med personskador som följd⁴³. Vilka merkostnader orsakar denna överrepresentation för landstingen? Vidare har alltfler landsting börjat ge kostnadsfri vård till illegala invandrare.

Komvux:

Utlandsfödda är kraftigt överrepresenterade inom komvux-utbildningarna⁴⁴. Hur påverkar nyinvandringen kostnadsutvecklingen för vuxenutbildningen?

Socialtjänst/ Individ och familjeomsorg:

Utlandsfödda är överrepresenterade inom så gott som samtliga av socialtjänstens och individ och familjeomsorgens verksamhetsområden⁴⁵. 2003-02-13 rapporterade Sveriges radio Ekot också följande: *I Södertälje finns flera miljonprogramområden med stor arbetslöshet, missbruk och många barn som far illa. Det viktiga arbetet som socialtjänsten har att göra får allt oftare stå tillbaka eftersom en stor del av socialbudgeten går till asylsökandes bostäder. Så här ser det ut i många av landets storstadskommuner visar den rapport som socialstyrelsen tagit fram.*

1.8 Prognos för 2011 och 2012

Sverigedemokraterna gör följande prognoser för de invandrings- och integrationsrelaterade kostnaderna för 2011 och 2012:

2011

Prognosen för de kommande åren försvåras kraftigt av det faktum att en ny lag om ”Nyanländas etablering på arbetsmarknaden – egenansvar med professionellt stöd” förväntas träda i kraft den 1/12 2010. Den nya lagen innebär framförallt att ansvaret för nyanlända invandrades arbetsmarknadsetablering överförs från kommunerna till staten och att en del av kommunernas kostnader för introduktionsersättning därmed också flyttas över på staten. Kommunerna har kvar ansvaret för bosättning, offentlig service och SFI. De totala samhällskostnaderna kommer dock sannolikt att öka med reformen, åtminstone på kort sikt.

Sverigedemokraternas bedömning är att kostnaderna för gruppen nyanlända invandrare under 2010 kommer att ligga kvar på ungefär samma nivåer med en liten kostnadsminskning på ca 1 000 000 tkr relaterat till att fler kommer i sysselsättning och att kostnaderna för de asylanter som fått avslag på sin ansökan försvinner.

För gruppen nyanlända 2011 beräknas kostnaderna öka i förhållande till 2010 års nivåer. Enligt vårpropositionen räknar regeringen med en kostnadsökning på totalt 1,7 miljarder för utgiftsområden 8 och 13. Sverigedemokraterna vill däremot öka besparingen på dessa områden med ytterligare 5% vardera, vilket för 2011 motsvarar 10,2 miljarder kr och i förhållande till 2010 ger 2,75 miljarder mer i reformutrymme.

I förhållande till regeringen bedömer vi oss under 2011 ha följande reformutrymme i förhållande till regeringen på detta område:

$$12\,396\,000\text{ tkr} - 1\,000\,000\text{ tkr} + 12\,396\,000\text{ tkr} + 2\,750\,000\text{ tkr} = \mathbf{26\,542\,000\text{ tkr}}$$

2012

Sverigedemokraternas bedömning är att kostnaderna för gruppen ”nyanlända 2010” kommer att ha minskat med 3 miljarder i förhållande till 2010 och 2 miljarder i förhållande till 2011.

För gruppen ”nyanlända 2011” bedömer vi att kostnaderna kommer att ha minskat med 1 miljard i förhållande till 2011.

För 2012 beräknas kostnaden för gruppen nyanlända öka ytterligare i förhållande till både 2010 och 2011. Enligt vårpropositionen räknar regeringen med en kostnadsökning på totalt 0,2 miljarder för utgiftsområdena 8 och 13 i förhållande till 2011 och totalt 1,9 miljarder i förhållande till 2010.

I förhållande till regeringen bedömer vi oss under 2012 ha följande reformutrymme i förhållande till regeringen på detta område:

$$12\,396\,000\text{ tkr} - 3\,000\,000 + 12\,396\,000\text{ tkr} - 1\,000\,000\text{ tkr} + 2\,750\,000\text{ tkr} + 12\,396\,000\text{ tkr} + 2\,750\,000 + 200\,000\text{ tkr} = \mathbf{38\,888\,000\text{ tkr}}$$

I förhållande till regeringen sparar alltså Sverigedemokraterna in totalt 77 826 000 tkr på invandringsrelaterade kostnader under perioden 2010 – 2012.

³⁴ Brottsförebyggande rådet 1996:2, 2005:17

³⁵ ”Kritiskt läge för integrationspolitiken kräver total reformering”, SKL 2007-02-08, Roy Melchert, SKL, anförande inför riksdagens arbetsmarknadsutskott 2010- 02-18.

³⁶ Dagens nyheter 2007-07-17

³⁷ ”Räcker ersättningen?” – Integrationsverkets rapportserie 2000:13

³⁸ ”Fler kommuner tar emot ensamkommande barn”, SKL, 2009-11-12

³⁹ Barn och ungdomars livsvillkor – Budgetberedning 2010

⁴⁰ Barn och ungdomars livsvillkor- Budgetberedning 2010

⁴¹ ”Nationell samsyn kring hälsa och första tiden i Sverige” Integrationsverket 2004

⁴² Institutet för arbetsmarknadspolitisk utvärdering, Rapport 2009:9

⁴³ Brå 1996:2 , 2005:17 samt Statens väg och trafikforskningsinstitut, Rapport 547A, 2006

⁴⁴ Skolverket – Enheten för utbildningsstatistik, PM, 2010-01-21

⁴⁵ Socialstyrelsen, Lägesrapporter 2007 – Individ och familjeomsorg